DV 930-15: Beschreibung der 1'D1' - h2 = Güterzugtenderlokomotive Baureihe 86

Einheits-Dampflokomotive der Deutschen Reichsbahn-Gesellschaft

Stand:21.11.2026

Zeichnungs-Nr.: Ausgabe: Blatt Datum	Miniatur-Voransicht	Herausgeber der Zeichnung	Bezeichnung	DRG Bez. DB/DR Bez.	Qual. der Zchg.
Text aus der Beschreibung					
Leseprobe: DV 930-15 (1.Auflage) Berlin 1929		Deutsche Reichsbahn-Gesellschaft Reichsbahn-Zentralamt	Leseprobe: Beschreibung der Baureihe 86 der Deutschen Reichsbahn. PDF: 3 Seiten	Baureihe 86	3
DV 930-15 (1.Auflage) Berlin 1929		Deutsche Reichsbahn-Gesellschaft Reichsbahn-Zentralamt	Beschreibung der 1 D 1-h 2=Güterzug-Tender-lokomotive (15t) Reihe 86 der Deutschen Reichsbahn. PDF: 36 Seiten	Baureihe 86	3
Zeichnungen aus der Beschreibung					
Blatt A Beschreibung DV 930-15	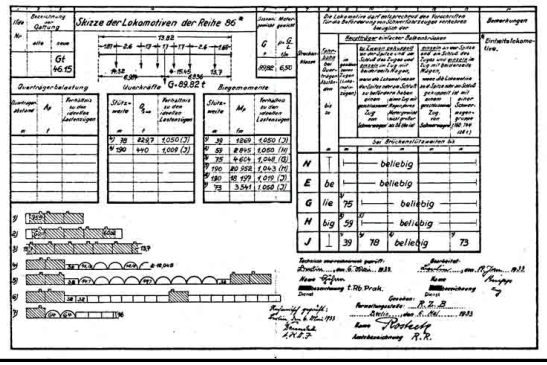	Deutsche Reichsbahn-Gesellschaft Reichsbahn-Zentralamt	Skizze der Lokomotiven der Reihe 86	Baureihe 86	2-

Blatt 1 Beschreibung DV 930-15	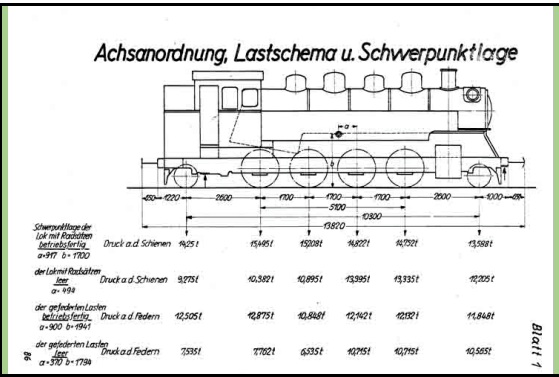	Deutsche Reichsbahn-Gesellschaft Reichsbahn-Zentralamt	Achsanordnung, Lastschema u. Schwerpunktlage	Baureihe 86	2
Blatt 2a Beschreibung DV 930-15	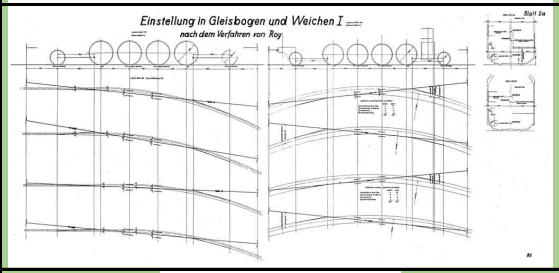	Deutsche Reichsbahn-Gesellschaft Reichsbahn-Zentralamt	Einstellung in Gleisbogen und Weichen I nach dem Verfahren von Roy	Baureihe 86	2
Blatt 2b Beschreibung DV 930-15	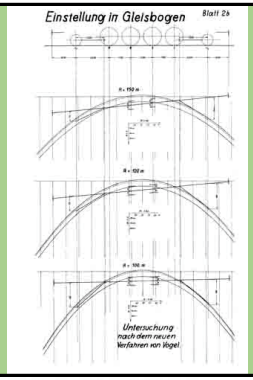	Deutsche Reichsbahn-Gesellschaft Reichsbahn-Zentralamt	Einstellung in Gleisbogen	Baureihe 86	2
Blatt 2c Beschreibung DV 930-15	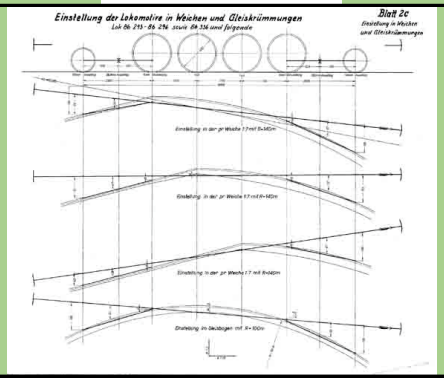	Deutsche Reichsbahn-Gesellschaft Reichsbahn-Zentralamt	Einstellung der Lokomotive in Weichen und Gleiskrümmungen	Baureihe 86	2

Blatt 3 Beschreibung DV 930-15	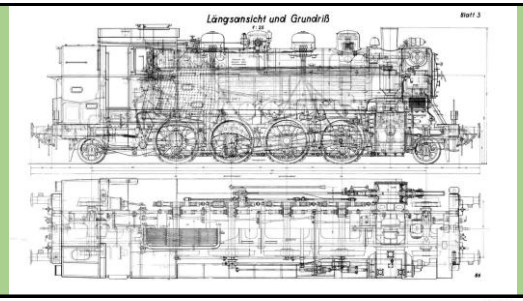	Deutsche Reichsbahn-Gesellschaft Reichsbahn-Zentralamt	Längsansicht und Grundriß	Baureihe 86	3
Blatt 4 Beschreibung DV 930-15	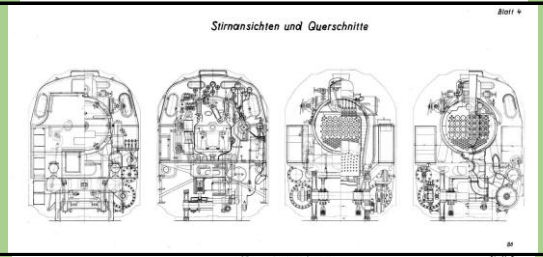	Deutsche Reichsbahn-Gesellschaft Reichsbahn-Zentralamt	Stirnansichten und Querschnitte	Baureihe 86	2
Blatt 5 Beschreibung DV 930-15	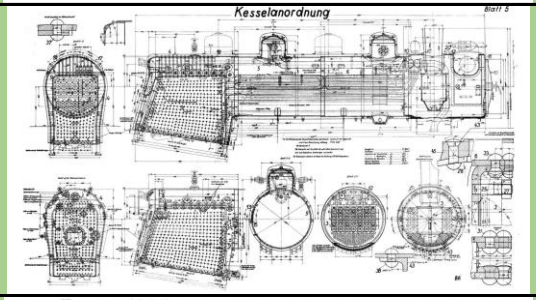	Deutsche Reichsbahn-Gesellschaft Reichsbahn-Zentralamt	Kesselanordnung	Baureihe 86	2
Blatt 6 Beschreibung DV 930-15	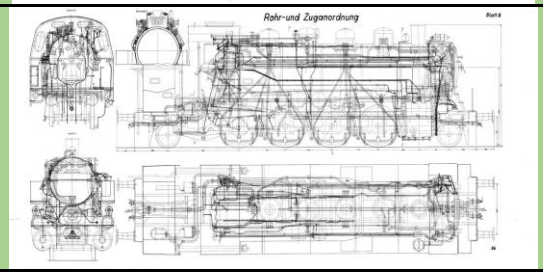	Deutsche Reichsbahn-Gesellschaft Reichsbahn-Zentralamt	Rohr- und Zuganordnung	Baureihe 86	2
Blatt 7 Beschreibung DV 930-15	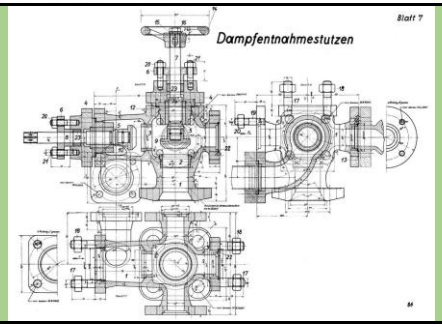	Deutsche Reichsbahn-Gesellschaft Reichsbahn-Zentralamt	Dampfentnahmestutzen	Baureihe 86	2

Blatt 8 Beschreibung DV 930-15		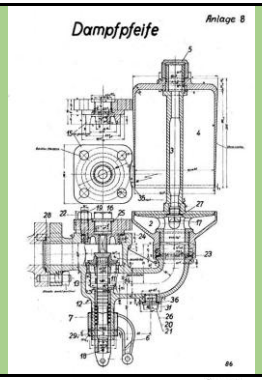	Deutsche Reichsbahn-Gesellschaft Reichsbahn-Zentralamt	Dampfpfeife	Baureihe 86	2
Blatt 8a Beschreibung DV 930-15		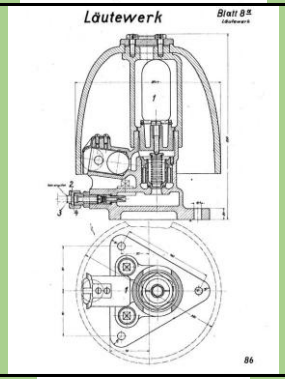	Deutsche Reichsbahn-Gesellschaft Reichsbahn-Zentralamt	Läutewerk	Baureihe 86	2
Blatt 9 Beschreibung DV 930-15		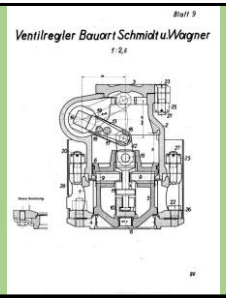	Deutsche Reichsbahn-Gesellschaft Reichsbahn-Zentralamt	Ventilregler Bauart Schmidt u.Wagner	Baureihe 86	2
Blatt 10a Beschreibung DV 930-15		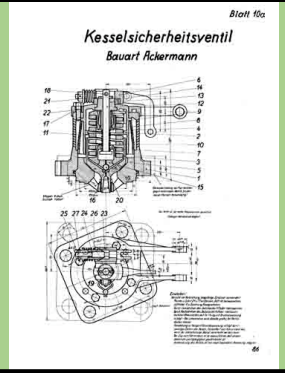	Deutsche Reichsbahn-Gesellschaft Reichsbahn-Zentralamt	Kesselsicherheitsventil Bauart Ackermann	Baureihe 86	2

zu Blatt 10b Beschreibung DV 930-15	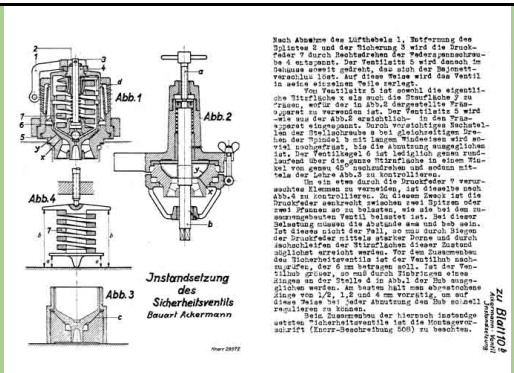	Deutsche Reichsbahn-Gesellschaft Reichsbahn-Zentralamt	Instandsetzung des Kesselsicherheitsventils Bauart Ackermann	Baureihe 86	2
Blatt 10b Beschreibung DV 930-15	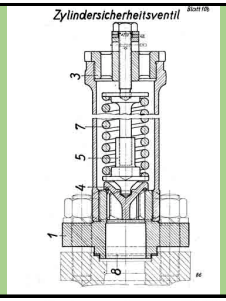	Deutsche Reichsbahn-Gesellschaft Reichsbahn-Zentralamt	Zylindersicherheitsventil	Baureihe 86	2
Blatt 10c Beschreibung DV 930-15	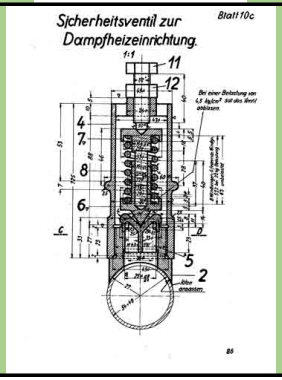	Deutsche Reichsbahn-Gesellschaft Reichsbahn-Zentralamt	Sicherheitsventil zur Dampfheizeinrichtung	Baureihe 86	2
Blatt 11 Beschreibung DV 930-15	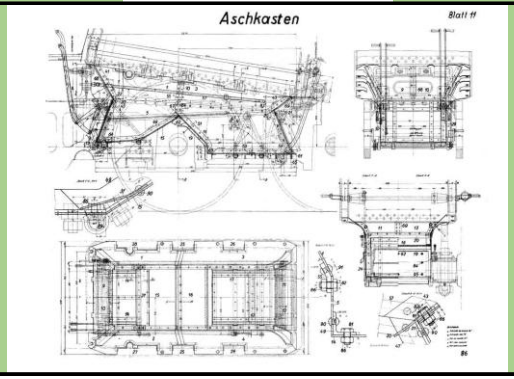	Deutsche Reichsbahn-Gesellschaft Reichsbahn-Zentralamt	Aschkasten	Baureihe 86	2

Blatt 12 Beschreibung DV 930-15	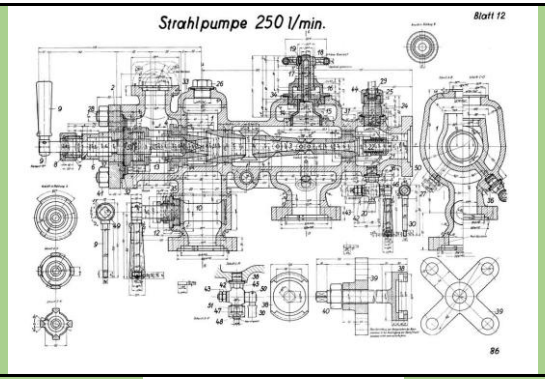	Deutsche Reichsbahn-Gesellschaft Reichsbahn-Zentralamt	Strahlpumpe 250 l/min	Baureihe 86	2
Blatt 13 Beschreibung DV 930-15	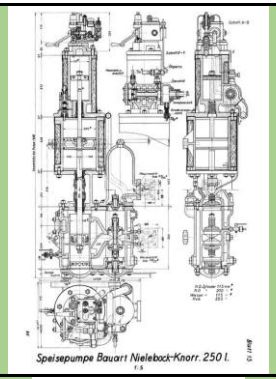	Deutsche Reichsbahn-Gesellschaft Reichsbahn-Zentralamt	Speisepumpe Bauart Nielebock-Knorr 250l/min	Baureihe 86	2-
Blatt 14 Beschreibung DV 930-15	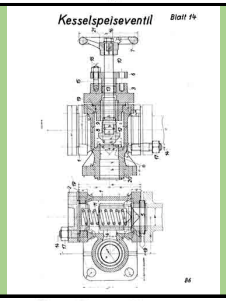	Deutsche Reichsbahn-Gesellschaft Reichsbahn-Zentralamt	Kesselspeiseventil	Baureihe 86	2
Blatt 15 Beschreibung DV 930-15	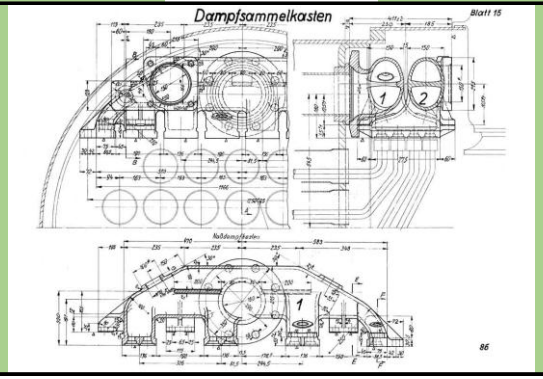	Deutsche Reichsbahn-Gesellschaft Reichsbahn-Zentralamt	Dampfsammelkasten	Baureihe 86	2

Blatt 16 Beschreibung DV 930-15	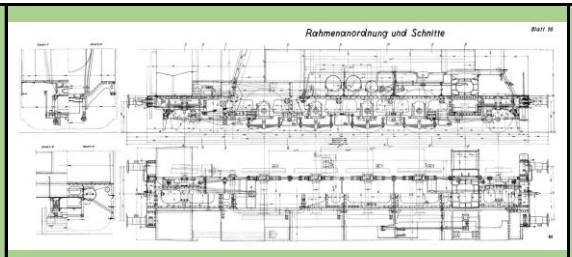	Deutsche Reichsbahn-Gesellschaft Reichsbahn-Zentralamt	Rahmenanordnung und Schnitte	Baureihe 86	2
Blatt 17 Beschreibung DV 930-15	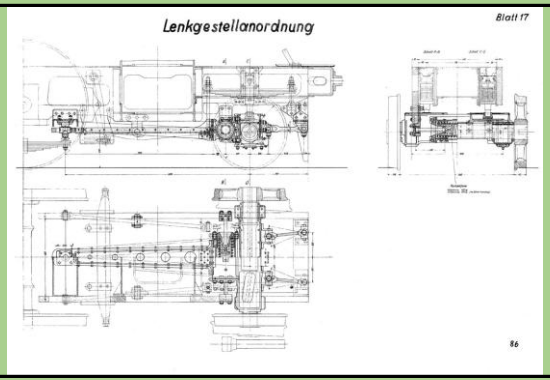	Deutsche Reichsbahn-Gesellschaft Reichsbahn-Zentralamt	Lenkgestellanordnung	Baureihe 86	2
Blatt 17a Beschreibung DV 930-15	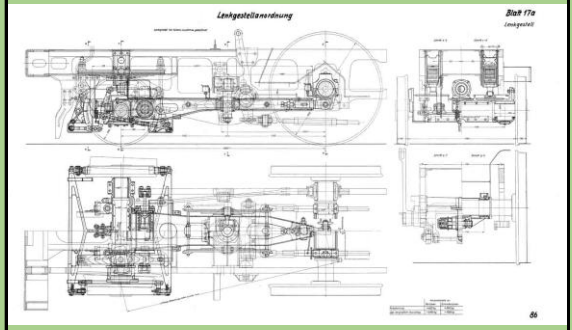	Deutsche Reichsbahn-Gesellschaft Reichsbahn-Zentralamt	Lenkgestellanordnung	Baureihe 86	2
Blatt 18 Beschreibung DV 930-15		Deutsche Reichsbahn-Gesellschaft Reichsbahn-Zentralamt	Treibachslager Bauart Obergethmann	Baureihe 86	2

Blatt 19 Beschreibung DV 930-15	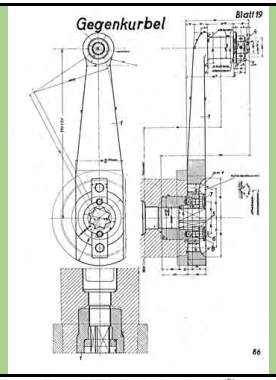	Deutsche Reichsbahn-Gesellschaft Reichsbahn-Zentralamt	Gegenkurbel	Baureihe 86	2
Blatt 20 Beschreibung DV 930-15	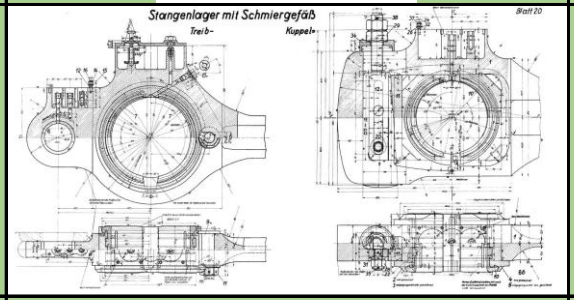	Deutsche Reichsbahn-Gesellschaft Reichsbahn-Zentralamt	Stangenlager mit Schmiergefäß	Baureihe 86	2
Blatt 21 Beschreibung DV 930-15	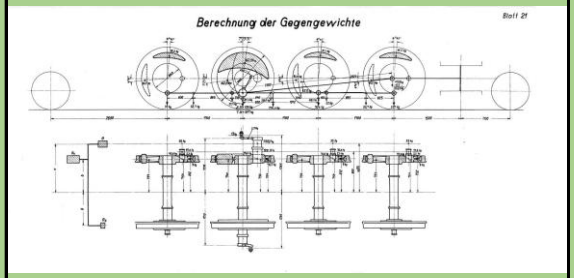	Deutsche Reichsbahn-Gesellschaft Reichsbahn-Zentralamt	Berechnung der Gegengewichte	Baureihe 86	2-3
Blatt 21a Beschreibung DV 930-15		Deutsche Reichsbahn-Gesellschaft Reichsbahn-Zentralamt	Berechnung der Gegengewichte Zusammenstellung der Gewichte.	Baureihe 86	3

Blatt 21b Beschreibung DV 930-15			Deutsche Reichsbahn-Gesellschaft Reichsbahn-Zentralamt	Berechnung der Gegengewichte Grundlagen für die Gegengewichtsberechnung.	Baureihe 86	3
Blatt 21c Beschreibung DV 930-15			Deutsche Reichsbahn-Gesellschaft Reichsbahn-Zentralamt	Berechnung der Gegengewichte Ausgleich der hin- und hergehenden Gewichte.	Baureihe 86	2-3
Blatt 21d Beschreibung DV 930-15			Deutsche Reichsbahn-Gesellschaft Reichsbahn-Zentralamt	Berechnung der Gegengewichte Ringstücke.	Baureihe 86	2-3
Blatt 21e Beschreibung DV 930-15		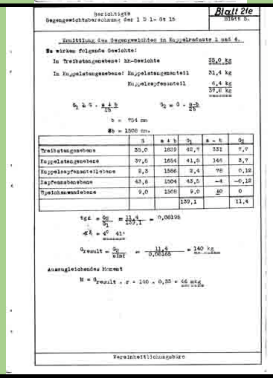	Deutsche Reichsbahn-Gesellschaft Reichsbahn-Zentralamt	Berechnung der Gegengewichte Ermittlung des Gegengewichtes im Kuppelradsatz 1 und 4.	Baureihe 86	2-3

Blatt 21f Beschreibung DV 930-15			Deutsche Reichsbahn-Gesellschaft Reichsbahn-Zentralamt	Berechnung der Gegengewichte Bestimmung der Gegengewichtssichel im Kuppelradsatz 1 und 4.	Baureihe 86	2-3
Blatt 21g Beschreibung DV 930-15		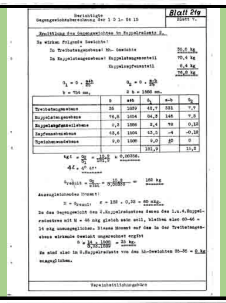	Deutsche Reichsbahn-Gesellschaft Reichsbahn-Zentralamt	Berechnung der Gegengewichte Ermittlung des Gegengewichts im Kuppelradsatz 2.	Baureihe 86	2-
Blatt 21h Beschreibung DV 930-15		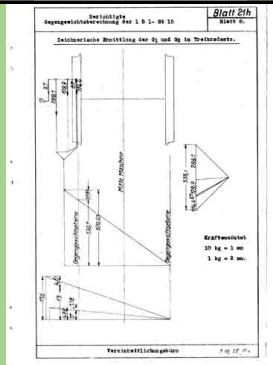	Deutsche Reichsbahn-Gesellschaft Reichsbahn-Zentralamt	Berechnung der Gegengewichte Zeichnerische Ermittlung der G_1 und G_2 im Treibradsatz.	Baureihe 86	2-3
Blatt 21i Beschreibung DV 930-15		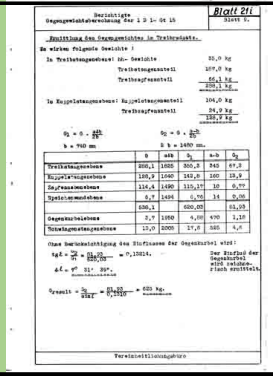	Deutsche Reichsbahn-Gesellschaft Reichsbahn-Zentralamt	Berechnung der Gegengewichte Ermittlung des Gegengewichts im Treibradsatz.	Baureihe 86	2-

Blatt 21j Beschreibung DV 930-15		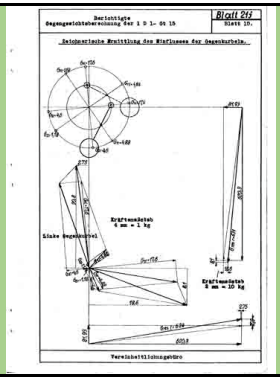	Deutsche Reichsbahn-Gesellschaft Reichsbahn-Zentralamt	Berechnung der Gegengewichte Zeichnerische Ermittlung des Einflusses der Gegenkurbeln.	Baureihe 86	2-
Blatt 21k Beschreibung DV 930-15			Deutsche Reichsbahn-Gesellschaft Reichsbahn-Zentralamt	Berechnung der Gegengewichte Zeichnerische Ermittlung des Einflusses der Gegenkurbeln.	Baureihe 86	2-
Blatt 21l Beschreibung DV 930-15		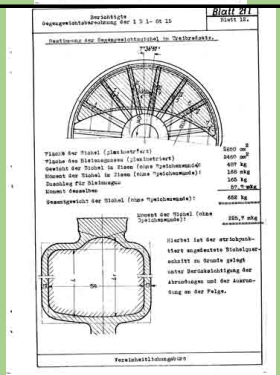	Deutsche Reichsbahn-Gesellschaft Reichsbahn-Zentralamt	Berechnung der Gegengewichte Bestimmung der Gegengewichtssichel im Treibradsatz.	Baureihe 86	2-
Blatt 21m Beschreibung DV 930-15		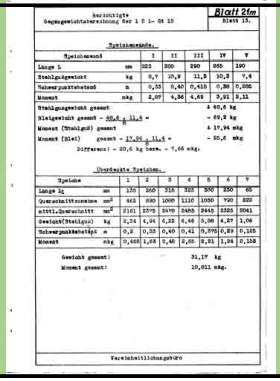	Deutsche Reichsbahn-Gesellschaft Reichsbahn-Zentralamt	Berechnung der Gegengewichte Speichenwände.	Baureihe 86	2-

Blatt 21n Beschreibung DV 930-15		Deutsche Reichsbahn-Gesellschaft Reichsbahn-Zentralamt	Berechnung der Gegengewichte Rippen zwischen Gegengewicht und Nabe.	Baureihe 86	2-
Blatt 22 Beschreibung DV 930-15	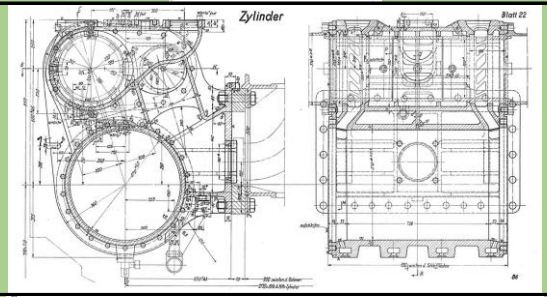	Deutsche Reichsbahn-Gesellschaft Reichsbahn-Zentralamt	Zylinder	Baureihe 86	2
Blatt 23 Beschreibung DV 930-15	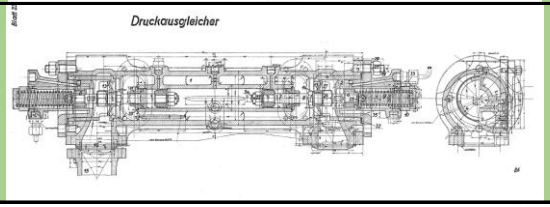	Deutsche Reichsbahn-Gesellschaft Reichsbahn-Zentralamt	Druckausgleicher	Baureihe 86	2
Blatt 24 Beschreibung DV 930-15	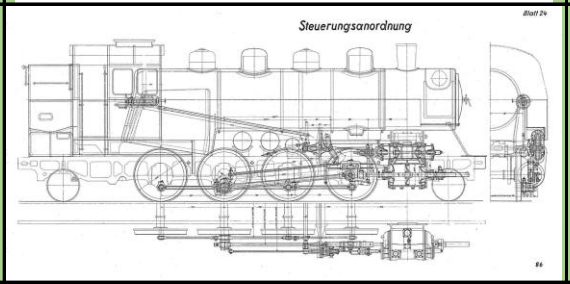	Deutsche Reichsbahn-Gesellschaft Reichsbahn-Zentralamt	Steuerungsanordnung	Baureihe 86	2
Blatt 25 Beschreibung DV 930-15	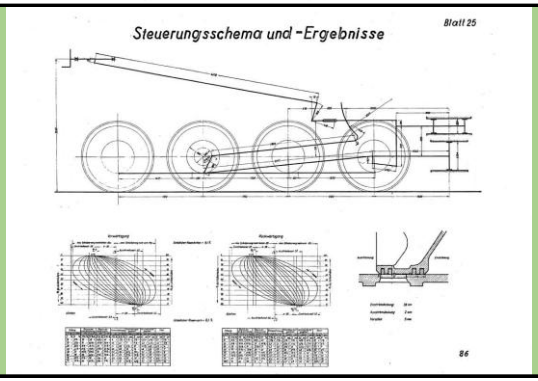	Deutsche Reichsbahn-Gesellschaft Reichsbahn-Zentralamt	Steuerungsschema und -Ergebnisse	Baureihe 86	2

Blatt 26 Beschreibung DV 930-15	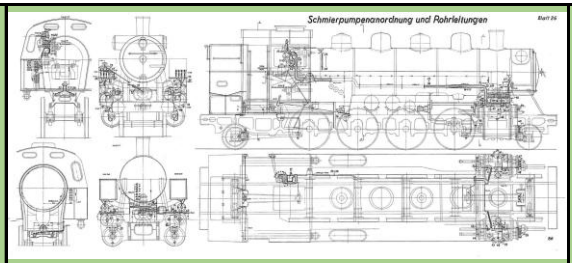	Deutsche Reichsbahn-Gesellschaft Reichsbahn-Zentralamt	Schmierpumpenanordnung und Rohrleitungen	Baureihe 86	2
Blatt 27 Beschreibung DV 930-15	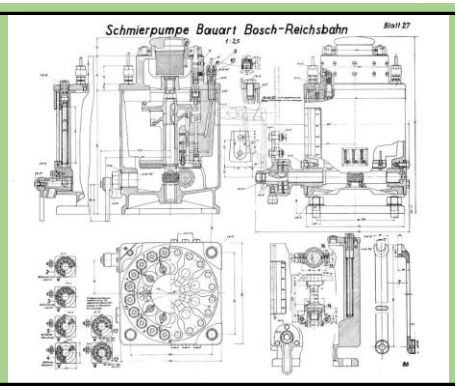	Deutsche Reichsbahn-Gesellschaft Reichsbahn-Zentralamt	Schmierpumpe Bauart Bosch-Reichsbahn	Baureihe 86	2
Blatt 28 Beschreibung DV 930-15	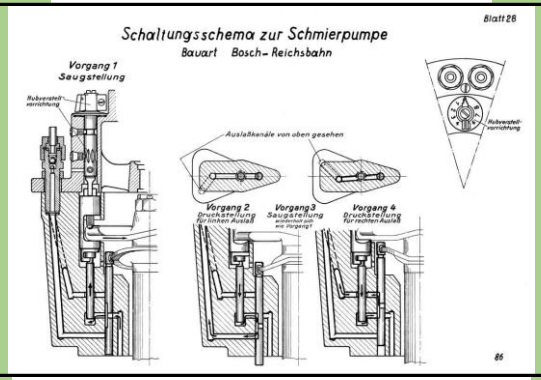	Deutsche Reichsbahn-Gesellschaft Reichsbahn-Zentralamt	Schaltungsschema zur Schmierpumpe	Baureihe 86	2
Blatt 29 Beschreibung DV 930-15	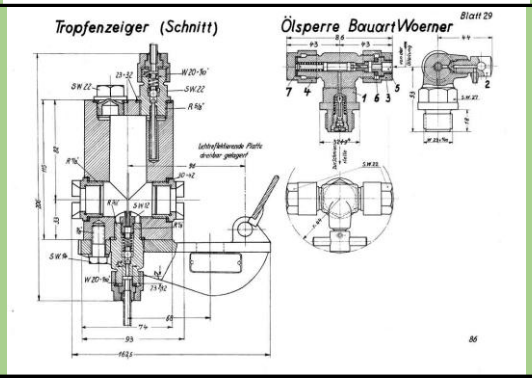	Deutsche Reichsbahn-Gesellschaft Reichsbahn-Zentralamt	Tropfenzeiger (Schnitt) Ölsperre Bauart Woerner	Baureihe 86	2

Blatt 30 Beschreibung DV 930-15	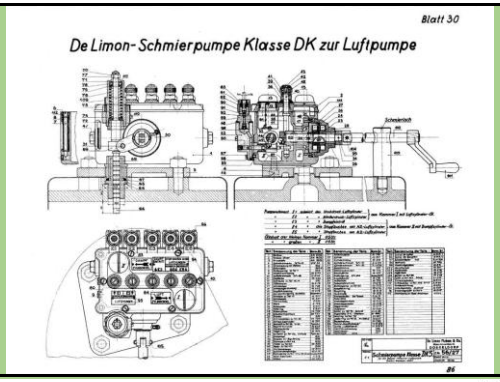	Deutsche Reichsbahn-Gesellschaft Reichsbahn-Zentralamt	De Limon-Schmierpumpe Klasse DK zur Luftpumpe	Baureihe 86	2
Blatt 31 Beschreibung DV 930-15	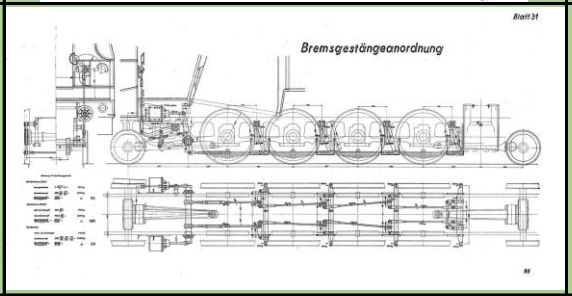	Deutsche Reichsbahn-Gesellschaft Reichsbahn-Zentralamt	Bremsgestängeanordnung	Baureihe 86	2
Blatt 31a Beschreibung DV 930-15	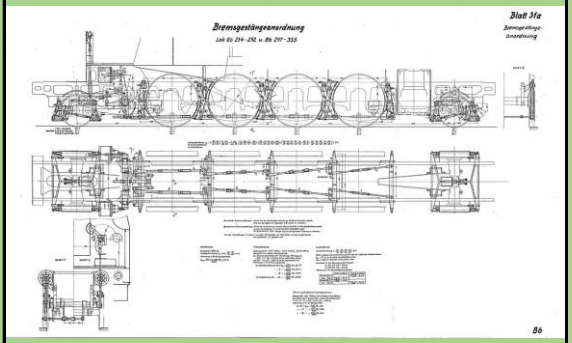	Deutsche Reichsbahn-Gesellschaft Reichsbahn-Zentralamt	Bremsgestängeanordnung Lok 86 234 - 292 u. 297 - 335	Baureihe 86	2
Blatt 31b Beschreibung DV 930-15	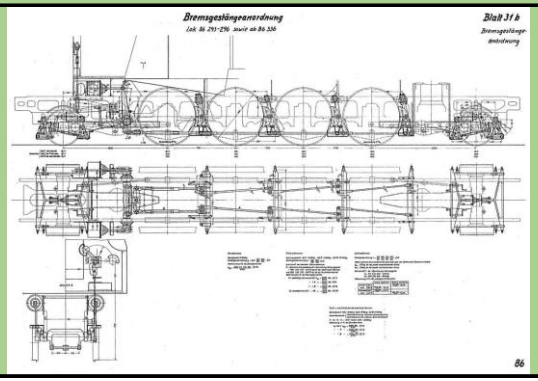	Deutsche Reichsbahn-Gesellschaft Reichsbahn-Zentralamt	Bremsgestängeanordnung Lok 86 293 - 296 sowie ab 86 336	Baureihe 86	2

Blatt 32 Beschreibung DV 930-15	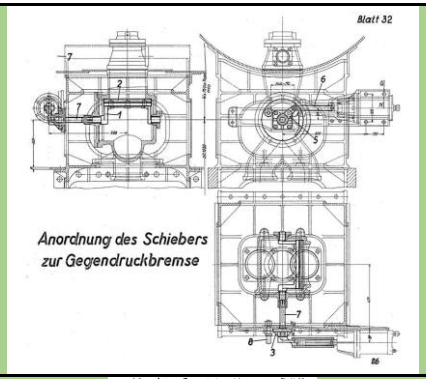	Deutsche Reichsbahn-Gesellschaft Reichsbahn-Zentralamt	Anordnung des Schiebers zur Gegendruckbremse	Baureihe 86	2
Blatt 33 Beschreibung DV 930-15	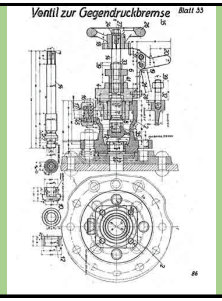	Deutsche Reichsbahn-Gesellschaft Reichsbahn-Zentralamt	Ventil zur Gegendruckbremse	Baureihe 86	3
Blatt 34a Beschreibung DV 930-15	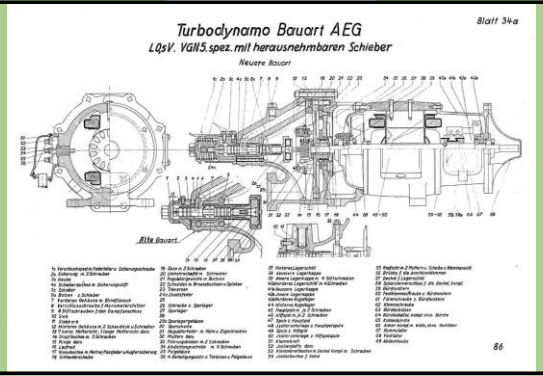	Deutsche Reichsbahn-Gesellschaft Reichsbahn-Zentralamt	Turbodynamo Bauart AEG	Baureihe 86	2
Blatt 34b Beschreibung DV 930-15	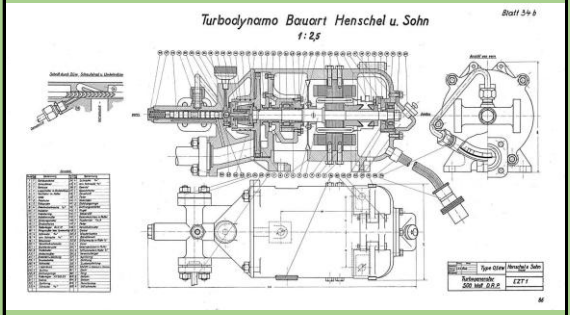	Deutsche Reichsbahn-Gesellschaft Reichsbahn-Zentralamt	Turbodynamo Bauart Henschel u. Sohn	Baureihe 86	3

Blatt 34c Beschreibung DV 930-15	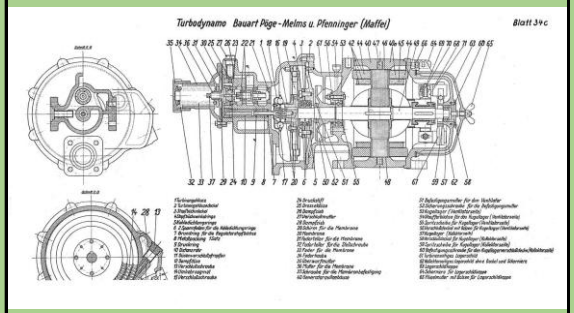	Deutsche Reichsbahn-Gesellschaft Reichsbahn-Zentralamt	Turbodynamo Bauart Pöge - Melms u. Pfenninger (Maffei)	Baureihe 86	3
Blatt 35 Beschreibung DV 930-15	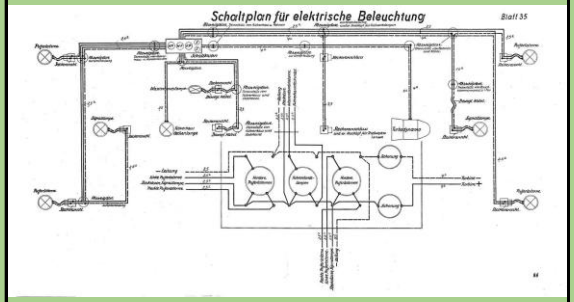	Deutsche Reichsbahn-Gesellschaft Reichsbahn-Zentralamt	Schaltplan für elektrische Beleuchtung	Baureihe 86	2-

Zeichnungen des Eisenbahn-Zentralamtes / Vereinheitlichungsbüro

Zeichnungs-Nr.: Ausgabe: Blatt Datum	Miniatur-Voransicht	Herausgeber der Zeichnung	Bezeichnung	DRG Bez. DB/DR Bez.	Qual. der Zchg.
Leseprobe: Aufgestellt: Freiberg/N., im November 2026.	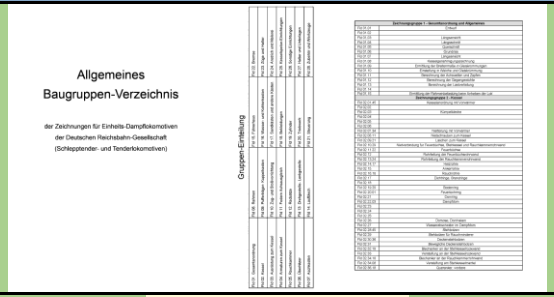	Peter Zander Hans-Ulrich Muschalek	Leseprobe: Allgemeines Baugruppen-Verzeichnis der Zeichnungen für Einheits-Dampflokomotiven der Deutschen Reichsbahn-Gesellschaft PDF: 3 Seiten	Alle Dampf-Lokomotiven der Deutschen Reichsbahn	2
Aufgestellt: Freiberg/N., im November 1926.		Deutsche Reichsbahn-Gesellschaft Reichsbahn-Zentralamt, Berlin	Allgemeines Baugruppen-Verzeichnis der Zeichnungen für Einheits-Dampflokomotiven der Deutschen Reichsbahn-Gesellschaft (Schlepptender- und Tenderlokomotiven) PDF: 45 Seiten	Alle Dampf-Lokomotiven der Deutschen Reichsbahn	2
Gruppe 01: Gesamtanordnung					
Fld 1.01 Bl. 019 3. Ausg. Febuar 1948.	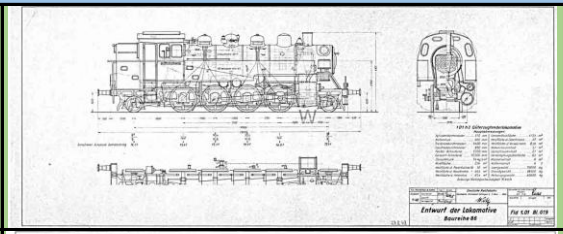	Deutsche Reichsbahn-Gesellschaft Reichsbahn-Zentralamt	Entwurf der Lokomotive Baureihe 86	Baureihe 86	2-3
Fld 1.03 1. Ausg. Februar 1929.	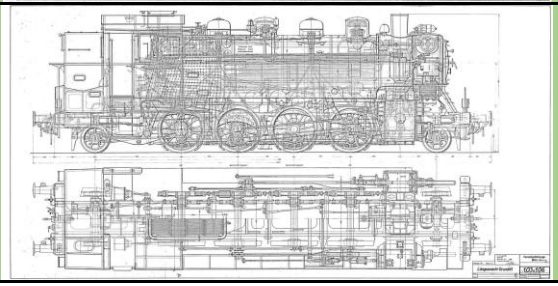	Deutsche Reichsbahn-Gesellschaft Reichsbahn-Zentralamt	Längsansicht Anmerkung: Vergleiche Fld 1.06	Baureihe 86	2-3

Fld 1.04 - -		Deutsche Reichsbahn-Gesellschaft Reichsbahn-Zentralamt	Längsansicht	BR 86	
Fld 1.05 - -		Deutsche Reichsbahn-Gesellschaft Reichsbahn-Zentralamt	Grundriss	BR 86	
Fld 1.06 1. Ausg. Februar 1929.	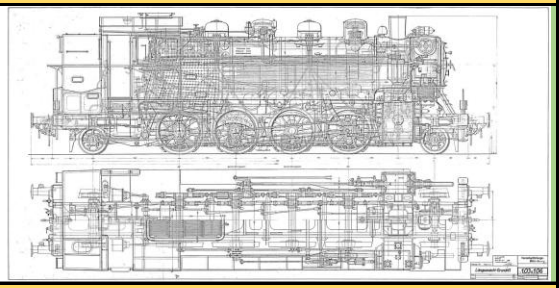	Deutsche Reichsbahn-Gesellschaft Reichsbahn-Zentralamt	Grundriß Anmerkung: Vergleiche Fld 1.03	Baureihe 86	2-3
Fld 1.07 1. Ausg. Februar 1929.		Deutsche Reichsbahn-Gesellschaft Reichsbahn-Zentralamt	Längsansicht		
Fld 1.08 - -		Deutsche Reichsbahn-Gesellschaft Reichsbahn-Zentralamt	Kesselgenehmigungszeichnung	BR 86	
Gruppe 02: Kessel					
Fld 2.01 Bl.035 1. Ausg. März 1934.	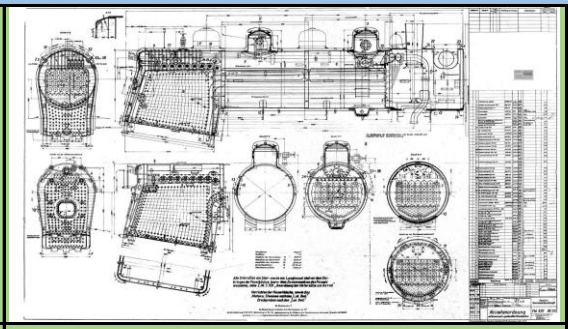	Deutsche Reichsbahn-Gesellschaft Reichsbahn-Zentralamt	Kesselanordnung mit Vorwärmer u. geschweißter Feuerbüchse	Baureihe 86	2-
Fld 2.01 Bl.060 3. Ausg. April 1947.	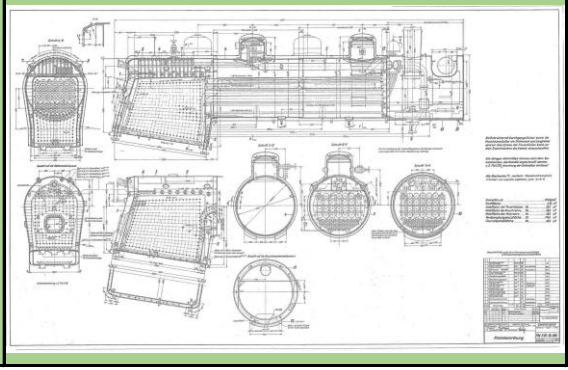	Deutsche Reichsbahn-Gesellschaft Reichsbahn-Zentralamt	Kesselanordnung	Baureihe 86	2-

Fld 2.07 10. Ausg. Juli 1933.	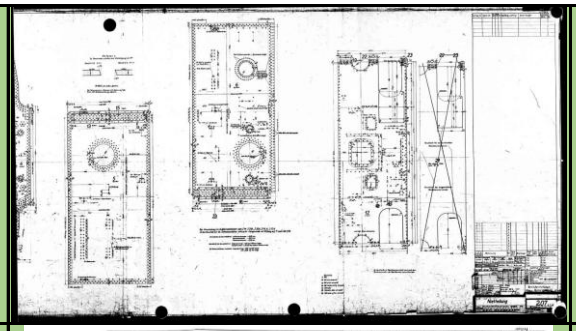	Deutsche Reichsbahn-Gesellschaft Reichsbahn-Zentralamt	Nietteilung	Baureihe 86	2
Fld 2.08 Bl.05 5. Ausg. April 1942.	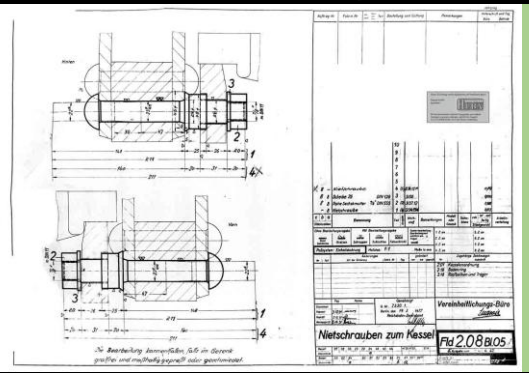	Deutsche Reichsbahn-Gesellschaft Reichsbahn-Zentralamt	Nietschrauben zum Kessel	Baureihe 86	2-
Fld 2.10 Bl.016 2. Ausg. Mai 1934.	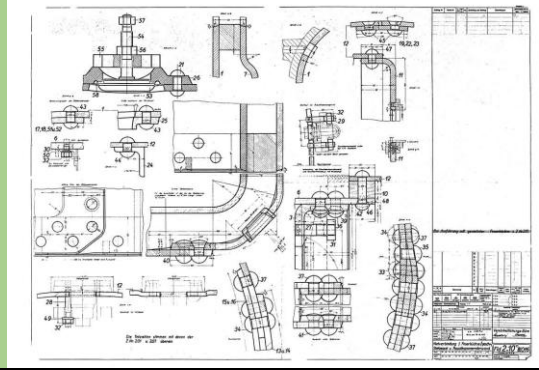	Deutsche Reichsbahn-Gesellschaft Reichsbahn-Zentralamt	Nietverbindung f. Feuerbüchse (geschw.) Stehkessel u. Rauchkammerrohrwand	Baureihe 86	3
Fld 2.11 Bl.010 1. Ausg. April 1934.	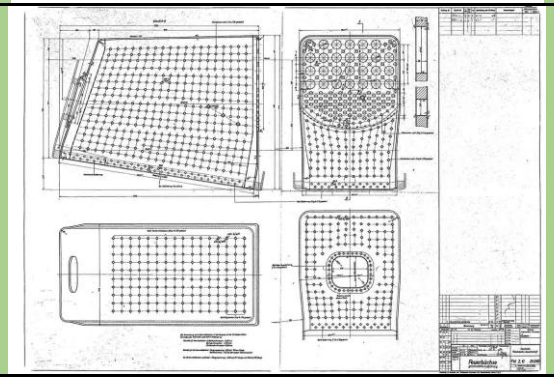	Deutsche Reichsbahn-Gesellschaft Reichsbahn-Zentralamt	Feuerbüchse geschweißte Ausführung	Baureihe 86	2-

Fld 2.13 Bl.07 2. Ausg. Oktober 1931.	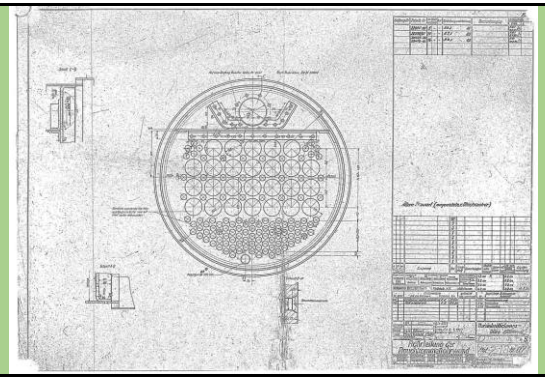	Deutsche Reichsbahn-Gesellschaft Reichsbahn-Zentralamt	Rohrteilung der Rauchkammerrohrwand	Baureihe 86	4-
Fld 02.14 - -	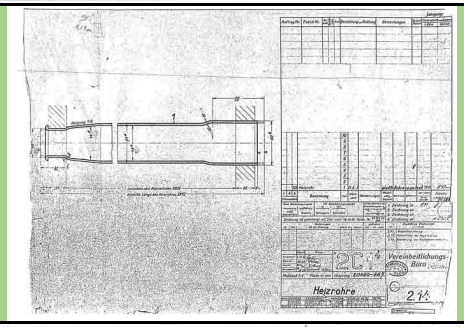	Deutsche Reichsbahn-Gesellschaft Reichsbahn-Zentralamt	Heizrohre	Baureihe 86	2-
Fld 2.16 Bl.012 1.Ausgabe. November 1934.	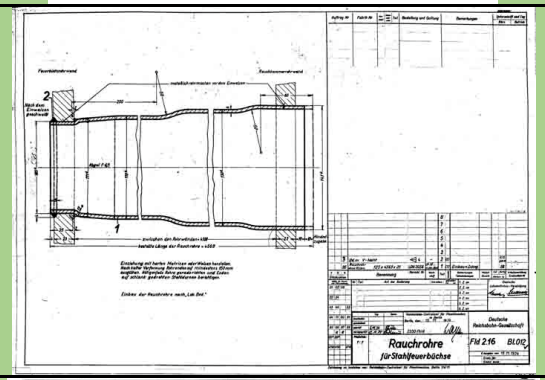	Deutsche Reichsbahn-Gesellschaft Reichsbahn-Zentralamt	Rauchrohre für Stahlfeuerbüchse	Baureihe 86	3
Fld 2.19 Bl.015 2.Ausgabe. Aril 1934.	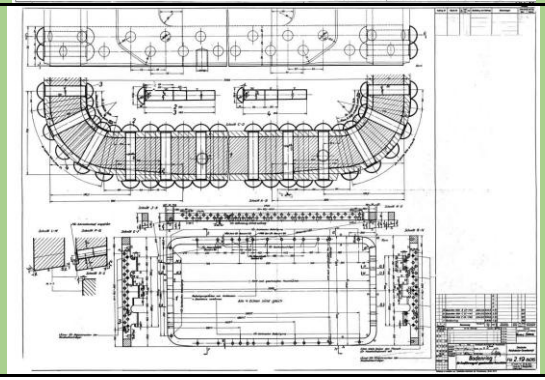	Deutsche Reichsbahn-Gesellschaft Reichsbahn-Zentralamt	Bodenring für Ausführung mit geschweißter Feuerbüchse	Baureihe 86	3

Fld 2.20 Bl.02 4.Ausgabe. Juli 1941.	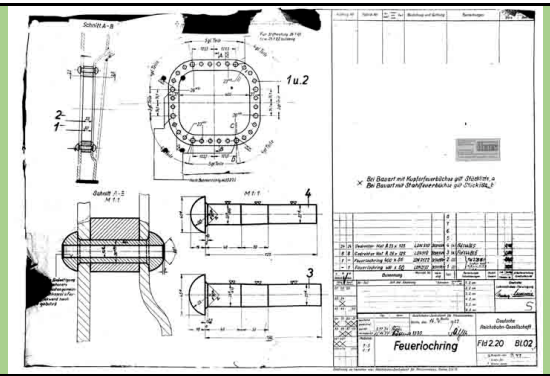	Deutsche Reichsbahn-Gesellschaft Reichsbahn-Zentralamt	Feuerlochring	Baureihe 86	3
Fld 2.22 Bl.04 3.Ausgabe. September 1932.	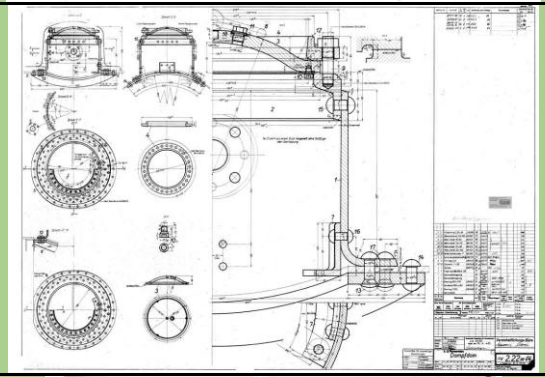	Deutsche Reichsbahn-Gesellschaft Reichsbahn-Zentralamt	Dampfdom	Baureihe 86	3
Fld 2.28 Bl.032 1.Ausgabe. Mai 1934.	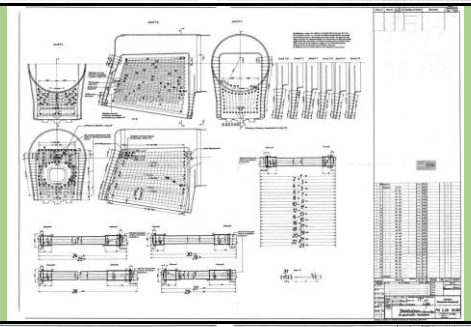	Deutsche Reichsbahn-Gesellschaft Reichsbahn-Zentralamt	Stehbolzen m. Übermaßgewinde für geschweißte Feuerbüchse	Baureihe 86	3
Fld 2.28 Bl.033 1.Ausgabe. Mai 1934.	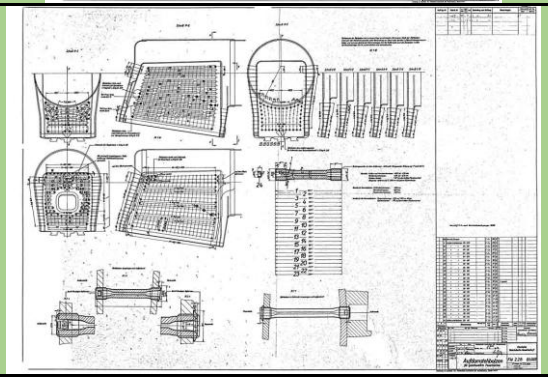	Deutsche Reichsbahn-Gesellschaft Reichsbahn-Zentralamt	Aufdornstehbolzen für geschweißte Feuerbüchse	Baureihe 86	3

Fld 2.30 Bl.026 1.Ausgabe. Mai 1934.	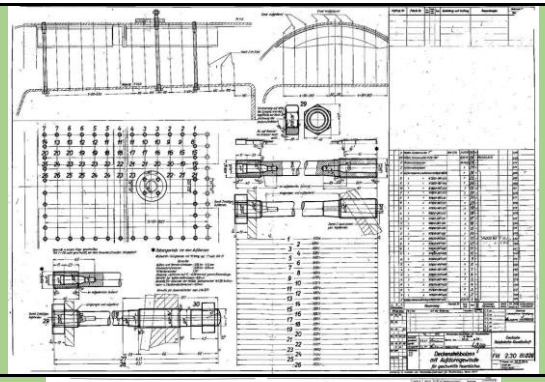	Deutsche Reichsbahn-Gesellschaft Reichsbahn-Zentralamt	Deckenstehbolzen mit Aufdorngewinde für geschweißte Feuerbüchse	Baureihe 86	3
Fld 2.30 Bl.027 1.Ausgabe. Mai 1934.	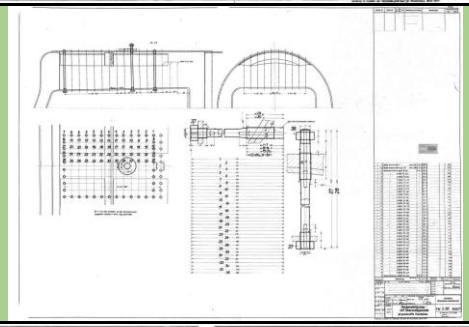	Deutsche Reichsbahn-Gesellschaft Reichsbahn-Zentralamt	Deckenstehbolzen mit Aufmaßgewinde für geschweißte Feuerbüchse	Baureihe 86	3
Fld 2.32 Bl.03 4.Ausgabe Mai 1934.	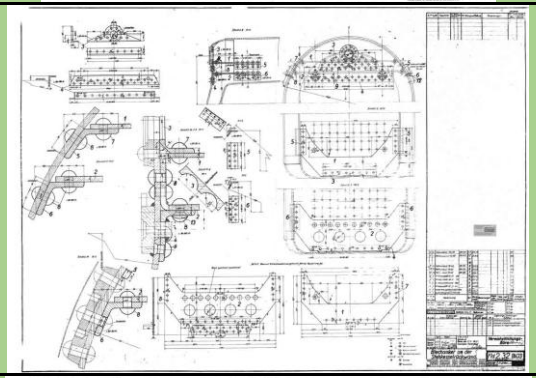	Deutsche Reichsbahn-Gesellschaft Reichsbahn-Zentralamt	Blechanker an der Stehkesselrückwand	Baureihe 86	3
Fld 2.34 Bl.05 2.Ausgabe. Oktober 1931.	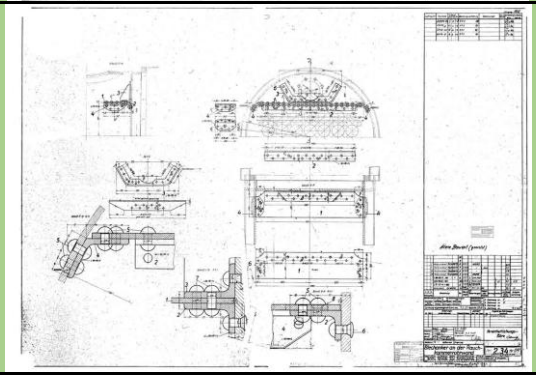	Deutsche Reichsbahn-Gesellschaft Reichsbahn-Zentralamt	Blechanker an der Rauchkammerrohrwand	Baureihe 86	3

Fld 2.36 Bl.08 1.Ausgabe. August 1933.	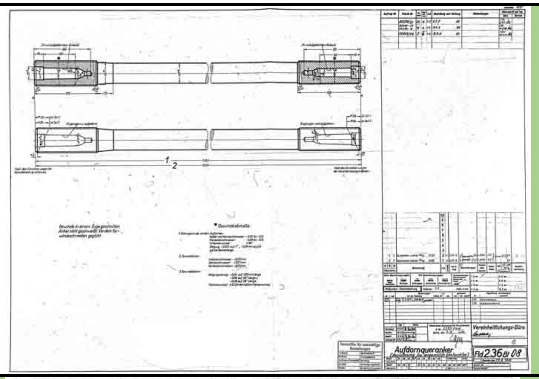	Deutsche Reichsbahn-Gesellschaft Reichsbahn-Zentralamt	Aufdornqueranker (Ausführung für angenietete Untersätze)	Baureihe 86	3
Fld 2.39 Bl.03 1.Ausgabe. November 1932?.	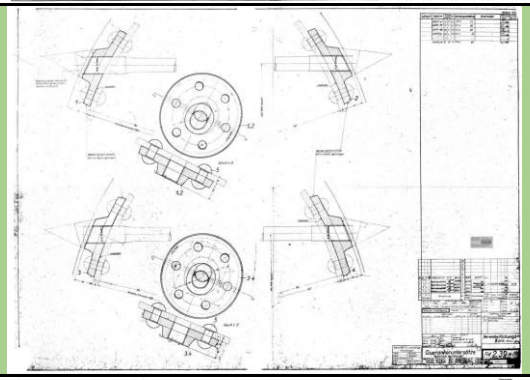	Deutsche Reichsbahn-Gesellschaft Reichsbahn-Zentralamt	Querankeruntersätze (genietete Ausführung)	Baureihe 86	3
Fld 2.44 Bl.022 1.Ausgabe. April 1934.	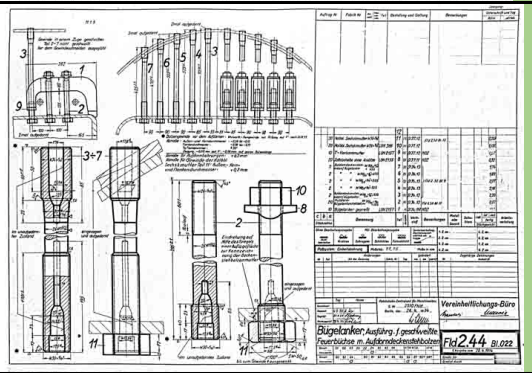	Deutsche Reichsbahn-Gesellschaft Reichsbahn-Zentralamt	Bügelanker Ausführg.f.geschweißte Feuerbüchse m. Aufdorndeckenstehbolzen	Baureihe 86	3
					

Fld 2.46 Bl.03 2.Ausgabe. November 1934.	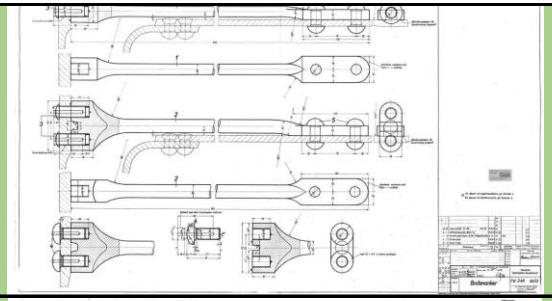	Deutsche Reichsbahn-Gesellschaft Reichsbahn-Zentralamt	Bodenanker	Baureihe 86	3
Fld 2.49 Bl.04 5.Ausgabe. September 1940.	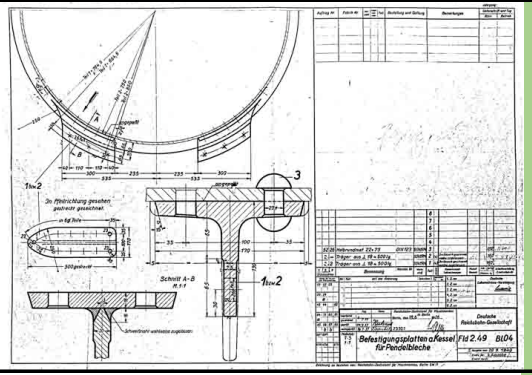	Deutsche Reichsbahn-Gesellschaft Reichsbahn-Zentralamt	Befestigungsplatten a.Kessel für Pendelbleche	Baureihe 86	3
Fld 2.50 Bl.02 3.Ausgabe. ?	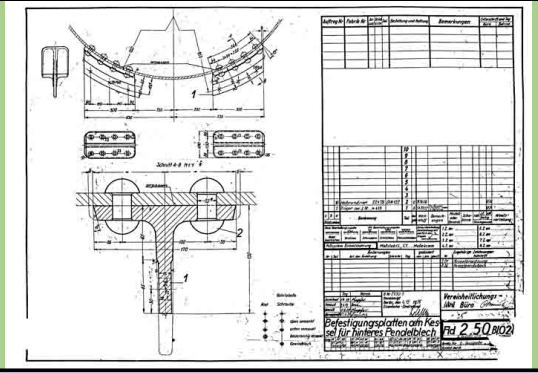	Deutsche Reichsbahn-Gesellschaft Reichsbahn-Zentralamt	Befestigungsplatten am Kessel für hinteres Pendelblech	Baureihe 86	3
Gruppe 03: Grobausrüstung zum Kessel					
Fld 3.01 6.Ausgabe. August 1932.	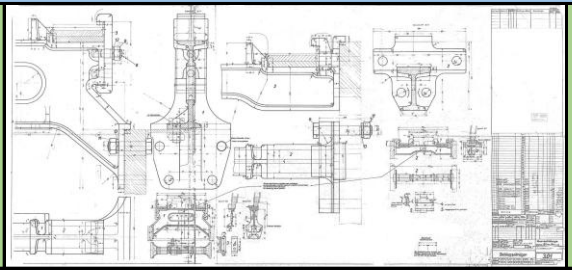	Eisenbahn-Zentralamt Vereinheitlichungs-Büro	Stehkesselträger	Baureihe 86	2-3
	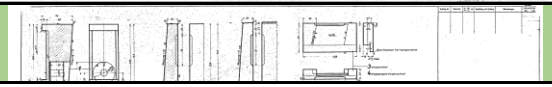				

Fld 3.05 6.Ausgabe. Februar 1942.	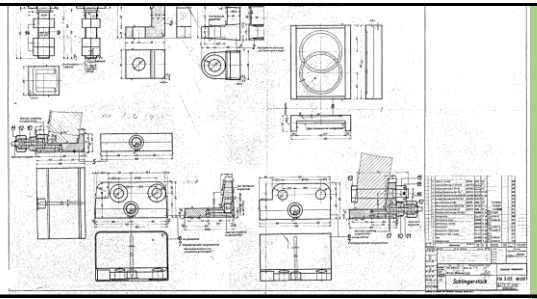	Deutsche Reichsbahn Reichsbahn-Zentralamt	Schlingerstück	Baureihe 86	3
Fld 3.07 Bl.01 4.Ausgabe. August 1937.	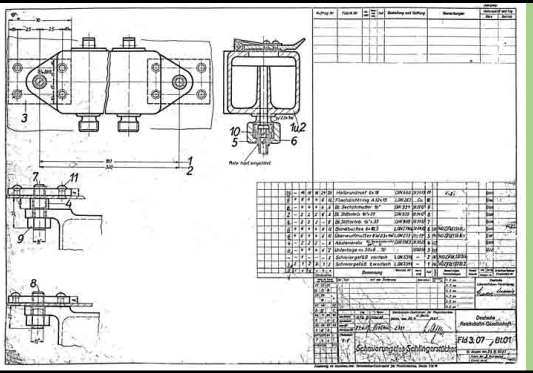	Deutsche Reichsbahn- Gesellschaft Reichsbahn-Zentralamt	Schmierung des Schlingerstücks	Baureihe 86	2-3
Fld 3.12 Bl.012 2.Ausgabe. April 1934.	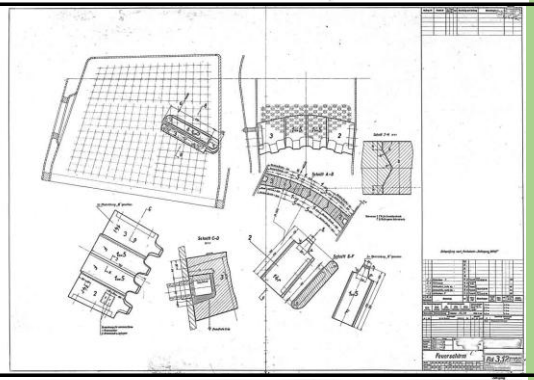	- -	Feuerschirm	Baureihe 86	2-3
Fld 3.13 Bl.05 3.Ausgabe. Novembere 1934.	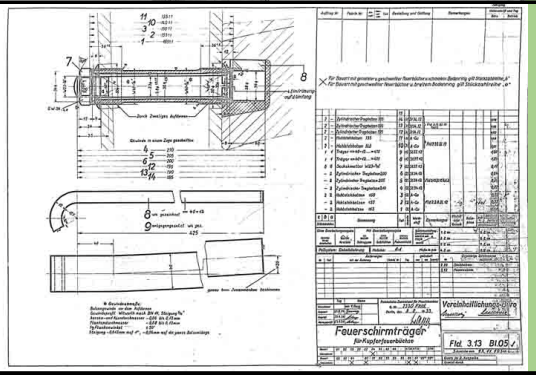	Reichsbahn-Zentralamt Vereinheitlichungs-Büro	Feuerschirmträger für Kupferfeuerbüchse	Baureihe 86	2-3

Fld 3.14 Bl.016 1.Ausgabe. Mai 1934.	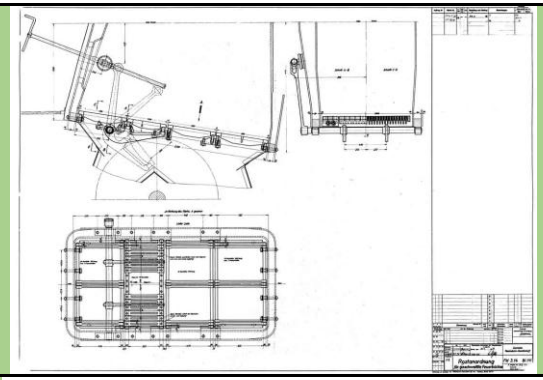	Deutsche Reichsbahn Reichsbahn-Zentralamt	Rostanordnung für geschweißte Feuerbüchse	Baureihe 86	2-3
Fld 3.15 Bl.011 1.Ausgabe. April 1934.	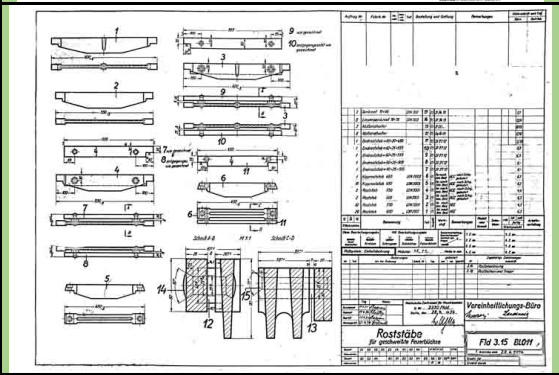	Reichsbahn-Zentralamt Vereinheitlichungs-Büro	Roststäbe für geschweißte Feuerbüchse	Baureihe 86	2-
Fld 3.18 Bl.016 1.Ausgabe. Mai 1934.	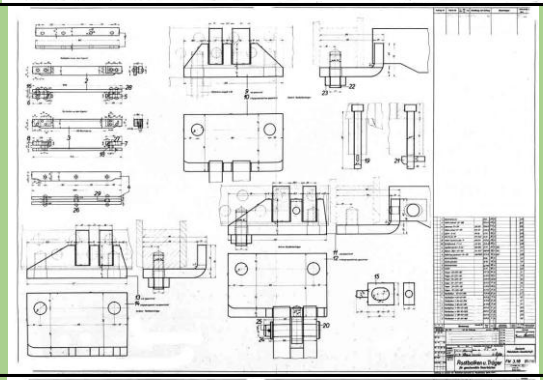	Deutsche Reichsbahn- Gesellschaft Reichsbahn-Zentralamt	Rostbalken u. Träger für geschweißte Feuerbüchse	Baureihe 86	2-
	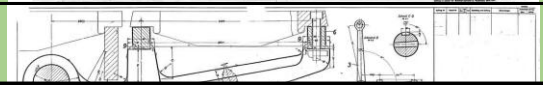				

Fld 3.21 Bl.06 4.Ausgabe. November 1936.	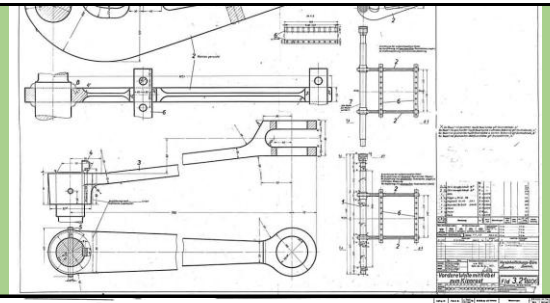	Reichsbahn-Zentralamt Vereinheitlichungs-Büro	Vordere Welle mit Hebel zum Kipprost	Baureihe 86	2-
Fld 3.22 Bl.013 1.Ausgabe. März 1942	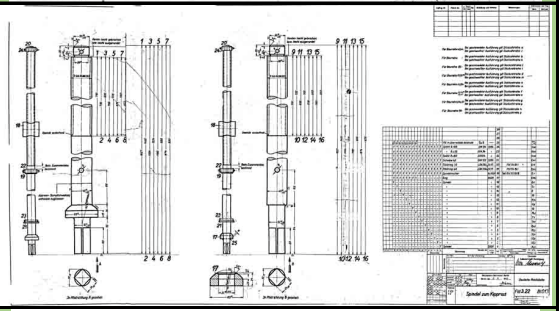	Deutsche Reichsbahn Reichsbahn-Zentralamt	Spindel zum Kipprost	Baureihe 86	2-3
Fld 3.31 Bl.01 2. Ausg. Juli 1933.	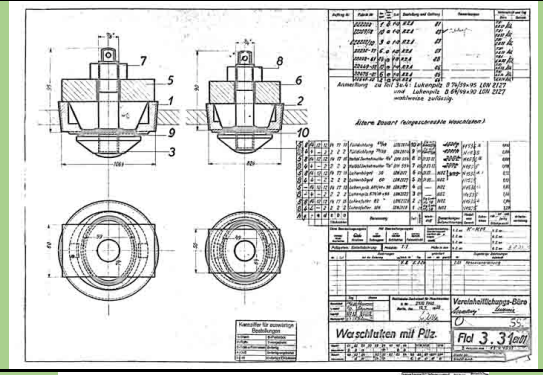	Reichsbahn-Zentralamt Vereinheitlichungs-Büro	Waschluken mit Pilz	Baureihe 86	3
Fld 3.41 1.Ausgabe Januar 1927?	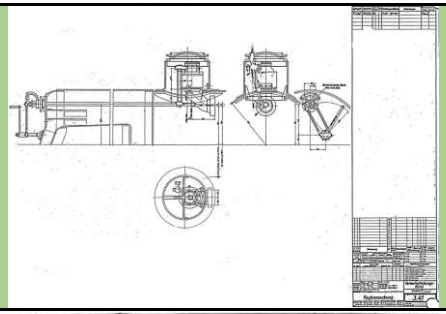	Vereinheitlichungs-Büro	Regleranordnung	Baureihe 86	4-5
					

Fld 3.41 Bl.012 4.Ausgabe	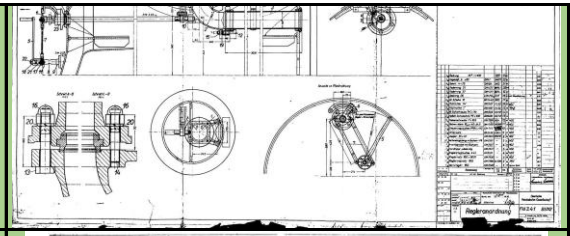	Deutsche Reichsbahn-Gesellschaft Reichsbahn-Zentralamt	Regleranordnung	Baureihe 86	4-
Fld 3.45 Bl.03 4.Ausgabe. November 1931.	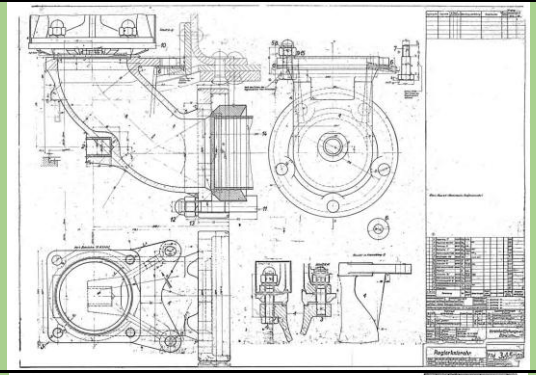	Vereinheitlichungs-Büro	Reglerknierohr	Baureihe 86	4
Fld 3.46 - -	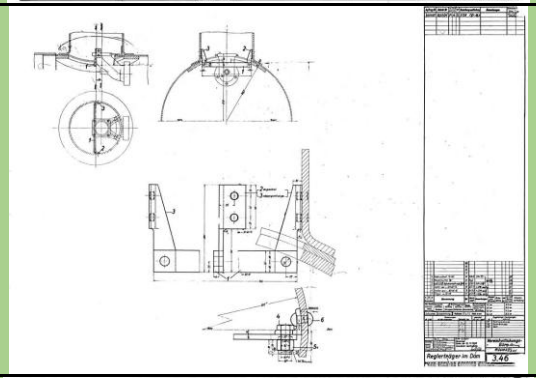	Eisenbahn-Zentralamt Vereinheitlichungs-Büro	Reglerträger im Dom	Baureihe 86	4+
Fld 3.46 Bl.011 2.Ausgabe. März 1942.	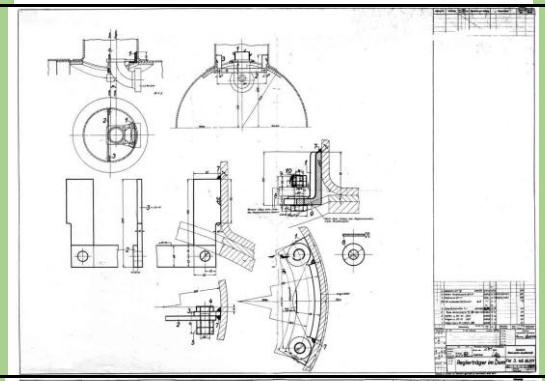	Deutsche Reichsbahn-Gesellschaft Reichsbahn-Zentralamt	Reglerträger im Dom	Baureihe 86	2-3
					

Fld 3.49 Bl.05 2.Ausgabe. November 1934.	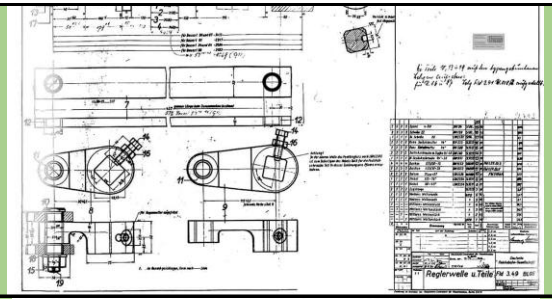	Deutsche Reichsbahn-Gesellschaft Reichsbahn-Zentralamt	Reglerwelle u.Teile	Baureihe 86	3-
Fld 3.50 Bl.02 3.Ausgabe. Februar 1934.	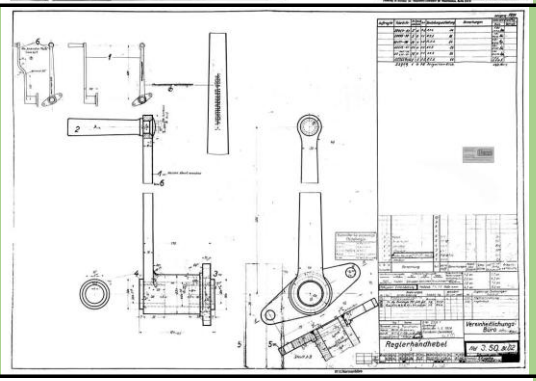	Vereinheitlichungs-Büro	Reglerhandhebel	Baureihe 86	3
Fld 3.52 Bl.01 3.Ausgabe. November 1931.	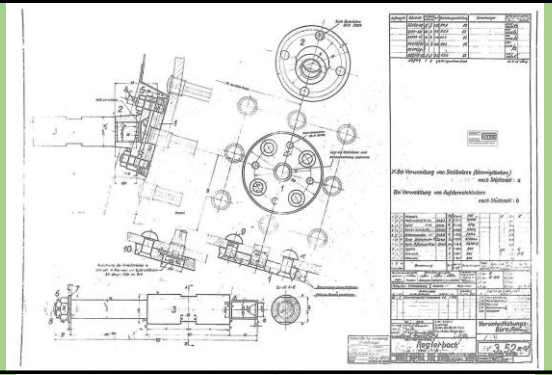	Vereinheitlichungs-Büro	Reglerbock	Baureihe 86	4
Fld 3.54 - -	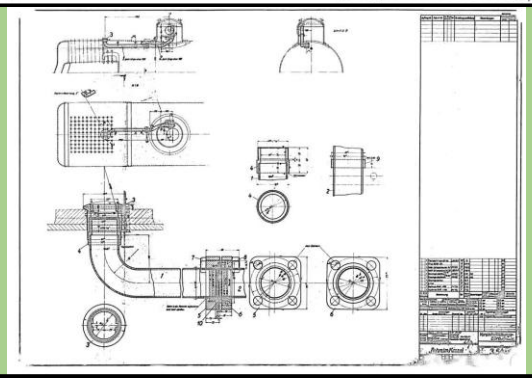	Vereinheitlichungs-Büro	Rohre im Kessel	Baureihe 86	4

Fld 3.57 - -	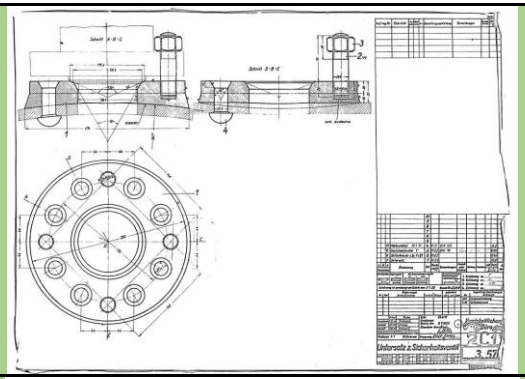	Vereinheitlichungs-Büro	Untersatz z. Sicherheitsventil	Baureihe 86	3
Fld 3.57 Bl.05 ? ?	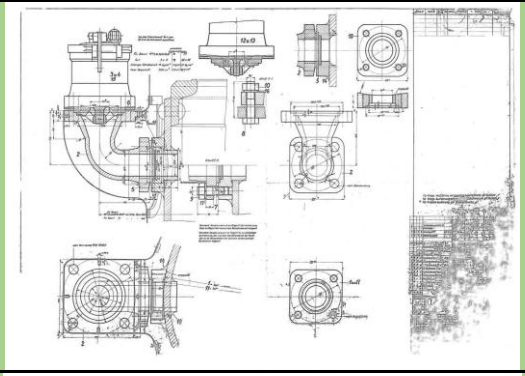	Eisenbahn-Zentralamt Vereinheitlichungs-Büro	Untersatz z. Sicherheitsventil	Baureihe 86	4-
Fld 3.58 ? ?	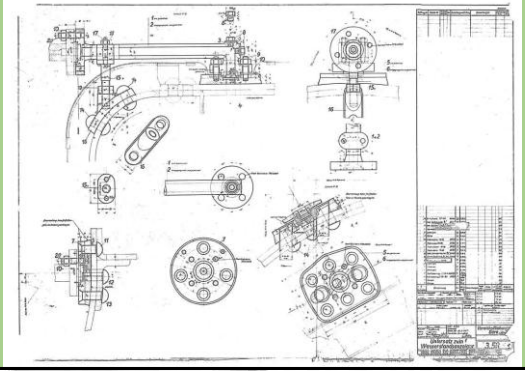	Eisenbahn-Zentralamt Vereinheitlichungs-Büro	Untersatz zum Wasserstandsanzeiger	Baureihe 86	4-
					

Fld 3.60 Bl.02 1.Ausgabe. November 1927.	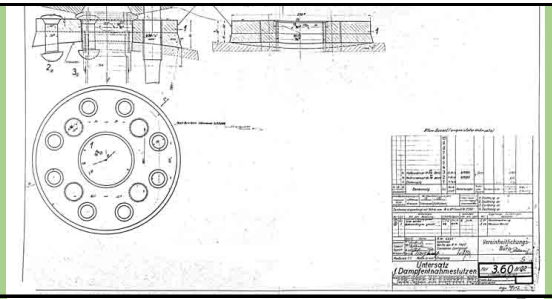	Eisenbahn-Zentralamt Vereinheitlichungs-Büro	Untersatz für Dampfentnahmestutzen	Baureihe 86	4
Fld 3.60 Bl.09 1.Ausgabe. Januar 1935.	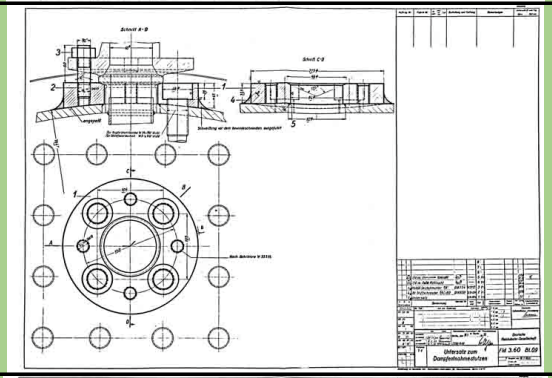	Deutsche Reichsbahn- Gesellschaft Reichsbahn-Zentralamt	Untersatz für Dampfentnahmestutzen	Baureihe 86	2-3
Fld 3.63 Bl.011 3.Ausgabe. November 1934.	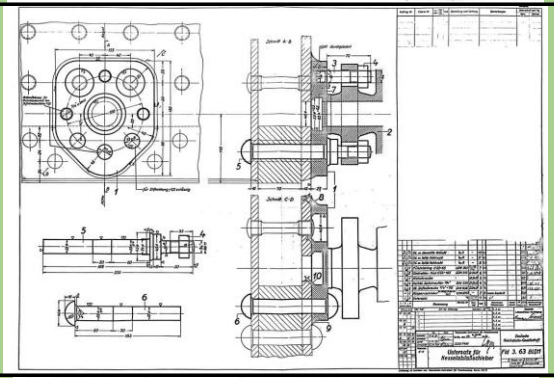	Deutsche Reichsbahn- Gesellschaft Reichsbahn-Zentralamt	Untersatz für Kesselablaßschieber	Baureihe 86	2-
Fld 3.65 Bl.01 2.Ausgabe. Juli 1930.	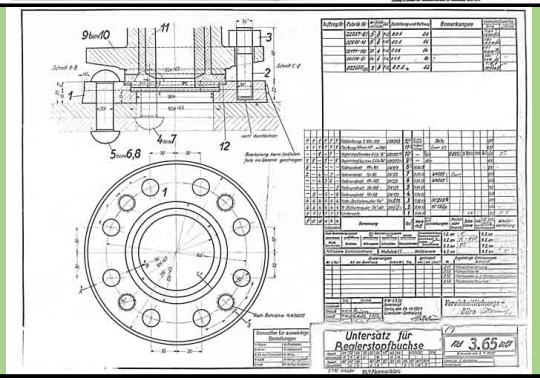	Eisenbahn-Zentralamt Vereinheitlichungs-Büro	Untersatz für Reglerstopfbüchse	Baureihe 86	2-3

Fld 3.65 Bl.03 2.Ausgabe. März 1942.	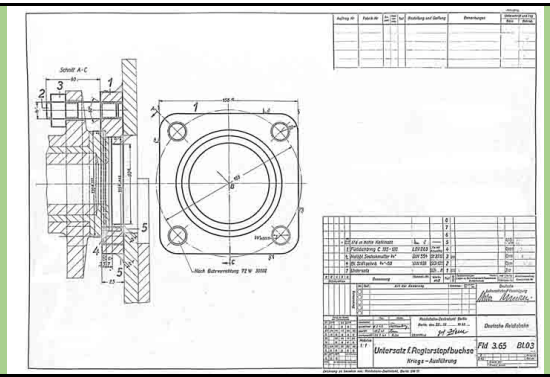	Deutsche Reichsbahn Reichsbahn-Zentralamt	Untersatz für Reglerstopfbüchse Kriegs-Ausführung	Baureihe 86	2-3
Fld 3.68 Bl.04 2.Ausgabe ?	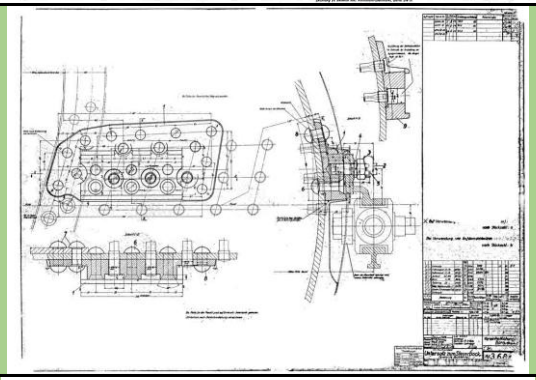	Eisenbahn-Zentralamt Vereinheitlichungs-Büro	Untersatz zum Steuerbock (genietete Ausführung)	Baureihe 86	3
Fld 3.68 Bl.014 1.Ausgabe. Dezember 1934.	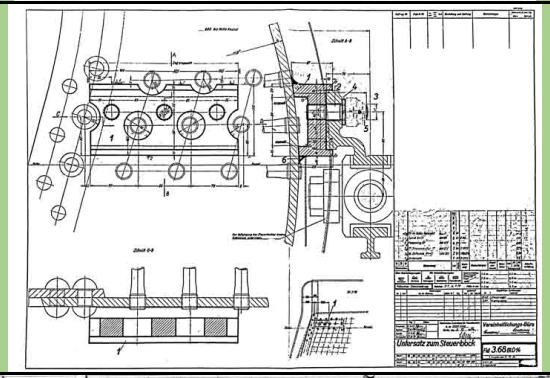	Reichsbahn-Zentralamt Vereinheitlichungs-Büro	Untersatz zum Steuerbock	Baureihe 86	4
Fld 3.70 Bl.012 2.Ausgabe. September 1932.	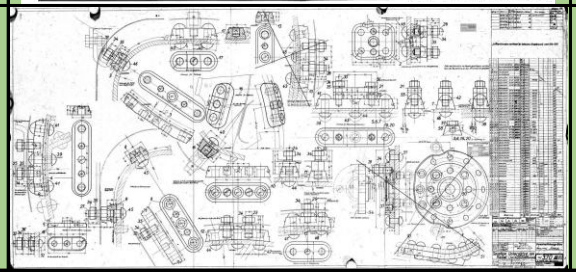	Reichsbahn-Zentralamt Vereinheitlichungs-Büro	Sonstige Untersätze am Kessel (für Vorwärmer und Aufdornstehbolzen)	Baureihe 86	3

Fld 3.701 3.Ausgabe. August 1932.	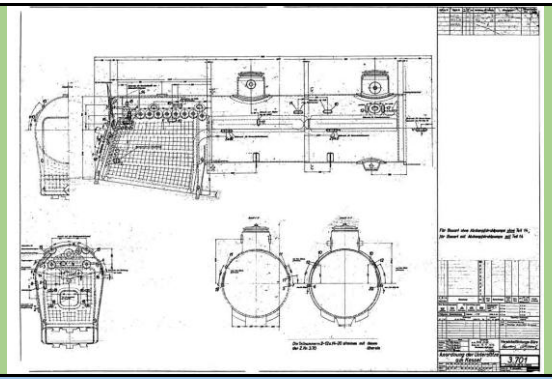	Reichsbahn-Zentralamt Vereinheitlichungs-Büro	Anordnung der Untersätze am Kessel	Baureihe 86	4
Gruppe 04: Feinausrüstung zum Kessel					
Fld 4.02 Bl.05 3.Ausgabe November 1931.	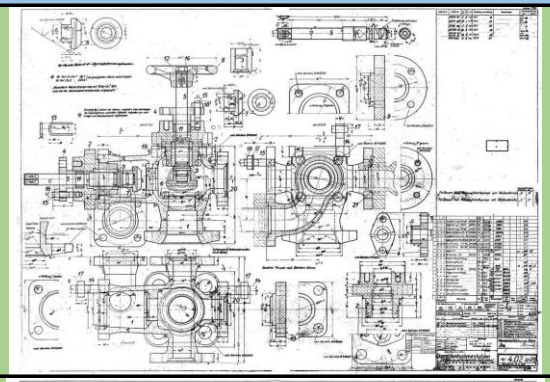	Reichsbahn-Zentralamt Vereinheitlichungs-Büro	Dampfentnahmestutzen	Baureihe 86	3-
Fld 4.03 Bl.01 3.Ausgabwe. Januar 1935.	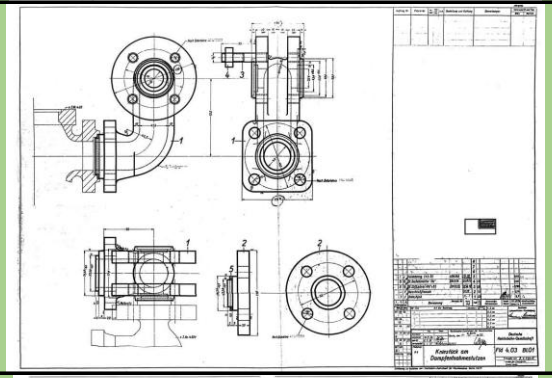	Deutsche Reichsbahn-Gesellschaft Reichsbahn-Zentralamt	Kniestück am Dampfentnahmestutzen	Baureihe 86	2-3
	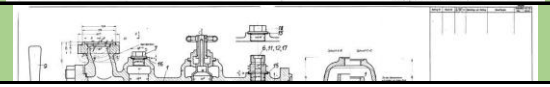				

Fld 4.04 Bl.03 6.Ausgabe. Juni 1934.	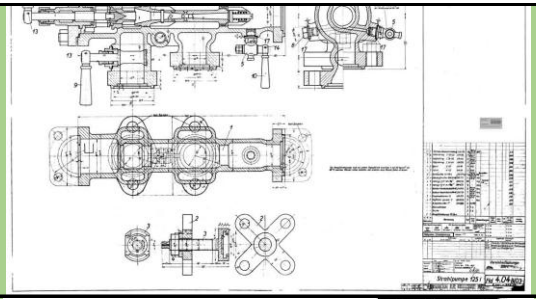	Vereinheitlichungs-Büro	Strahlpumpe 125 l	Baureihe 86	3-4
4.15 II. Ausf. 2.Ausgabe. ?	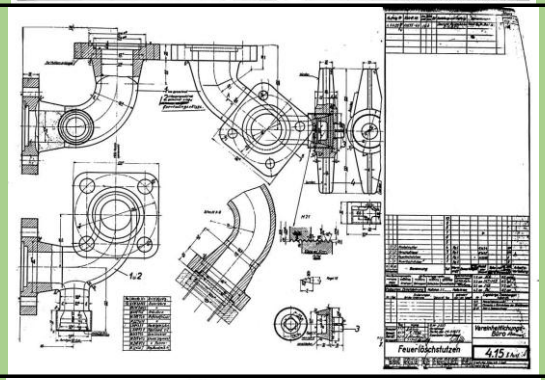	Vereinheitlichungs-Büro	Feuerlöschstutzen	Baureihe 86	4
Fld 4.24 Bl.01 1.Ausgabe. November 1927	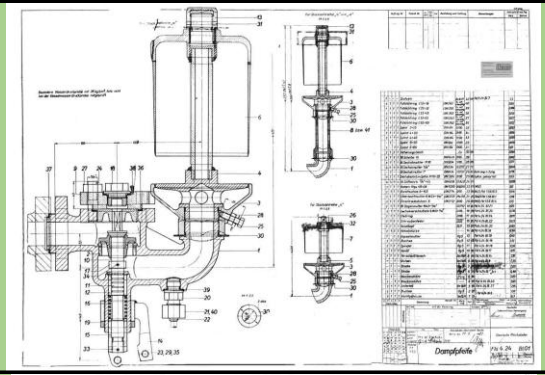	Deutsche Reichsbahn Reichsbahn-Zentralamt	Dampfpfeife	Baureihe 86	2-3
Fld 4.25 Bl.01 5.Ausgabe. September 1932.	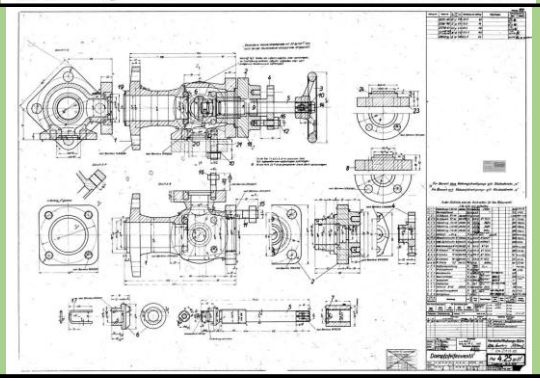	Vereinheitlichungs-Büro	Dampfpfeifenventil	Baureihe 86	3-

Fld 4.28 ? ?	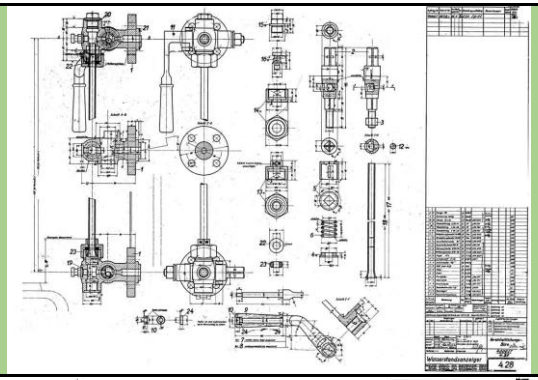	Eisenbahn-Zentralamt Vereinheitlichungs-Büro	Wasserstandsanzeiger	Baureihe 86	3-4
Fld 4.36 4.Ausgabe ?	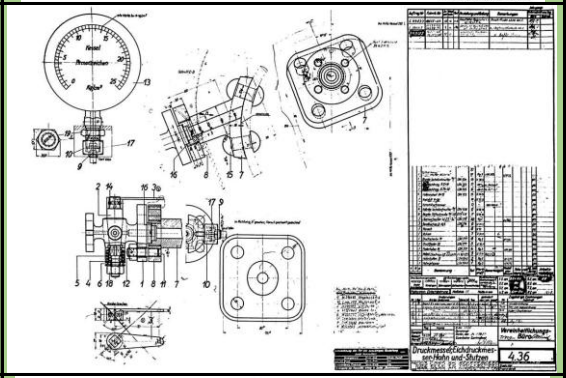	Vereinheitlichungs-Büro	Druckmesser, Eichdruckmesser-Hahn und Stutzen	Baureihe 86	4-
Fld 4.40 Bl.09 5.Ausgabe. ?	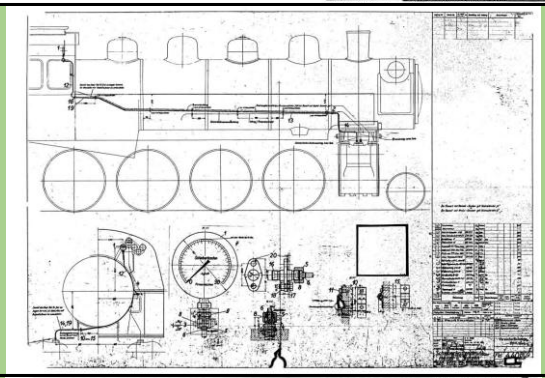	Vereinheitlichungs-Büro	Schieberkastendruckmesser u. Stutzen	Baureihe 86	4-
					

Fld 4.51 Bl. 08 9.Ausgabe. Dezember 1932.	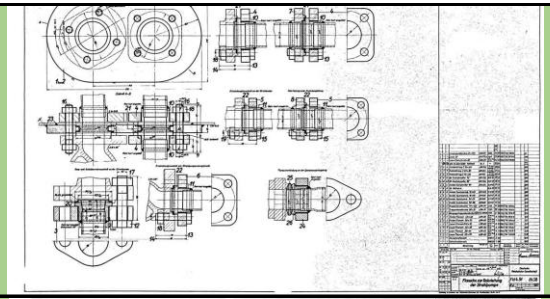	Deutsche Reichsbahn-Gesellschaft Reichsbahn-Zentralamt	Flansche zur Rohrleitung der Stahlpumpe	Baureihe 86	3-4
Fld 4.603 Bl.01 2.Ausgabe. Juni 1934.	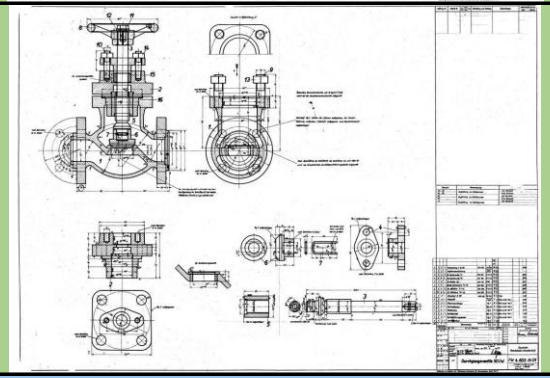	Deutsche Reichsbahn-Gesellschaft Reichsbahn-Zentralamt	Durchgangventile 50 l.W.	Baureihe 86	3
Gruppe 05: Rauchkammer					
Fld 5.12 Bl.014 4.Ausgabe. Juni 1940.	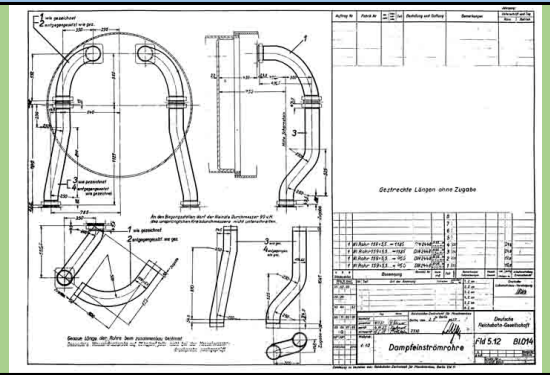	Deutsche Reichsbahn-Gesellschaft Reichsbahn-Zentralamt	Dampfeinströmrohre	Baureihe 86	2-3
					

Fld 5.23 4.Ausgabe. September 1932.	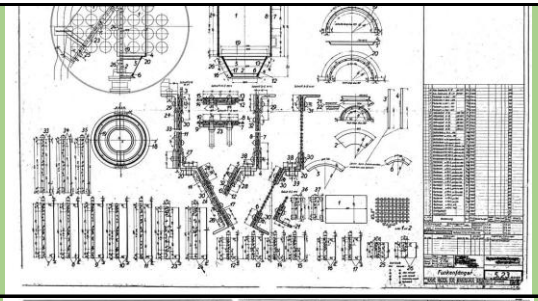	Vereinheitlichungs-Büro	Funkenfänger	Baureihe 86	3-4
Fld 5.30 Bl.013 3. Ausg. ?	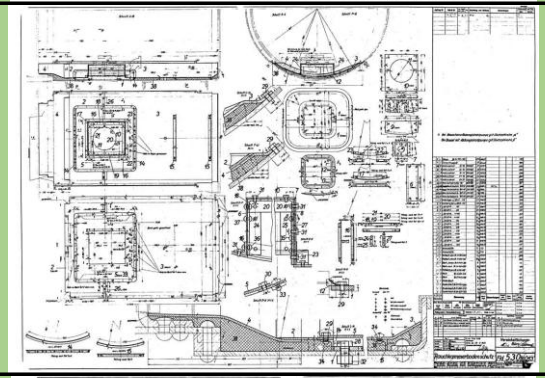	Vereinheitlichungs-Büro	Rauchkammerbodenschutz	Baureihe 86	3
Fld 5.31 Bl.05 4.Ausgabe. ?	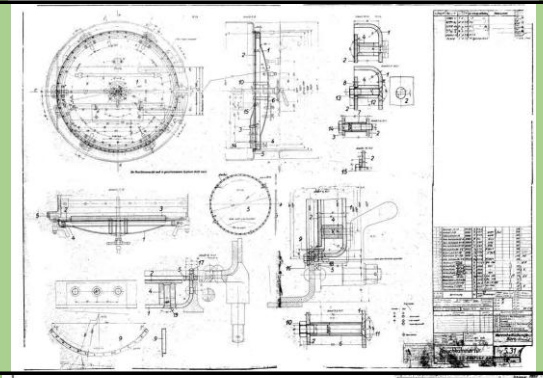	Vereinheitlichungs-Büro	Rauchkammertür	Baureihe 86	4
Fld 5.32 Bl.02 1.Ausgabe. November 1927.	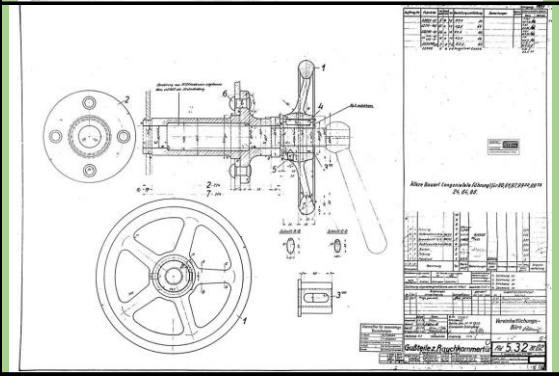	Vereinheitlichungs-Büro	Gußteile z. Rauchkammertür	Baureihe 86	4

Fld 5.33 Bl.09 2.Ausgabe. Juni 1936.	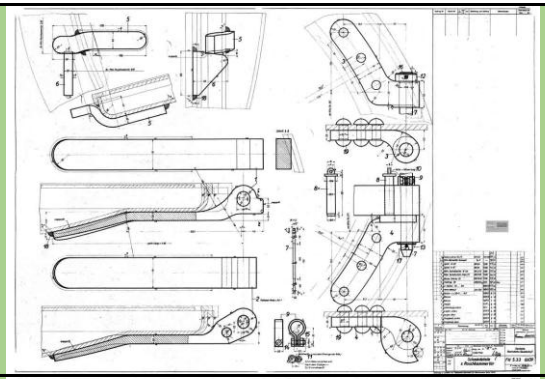	Deutsche Reichsbahn-Gesellschaft Reichsbahn-Zentralamt	Schmiedeteile z. Rauchkammertür	Baureihe 86	2-
Fld 5.41 Bl.04 5.Ausgabe. August 1940.	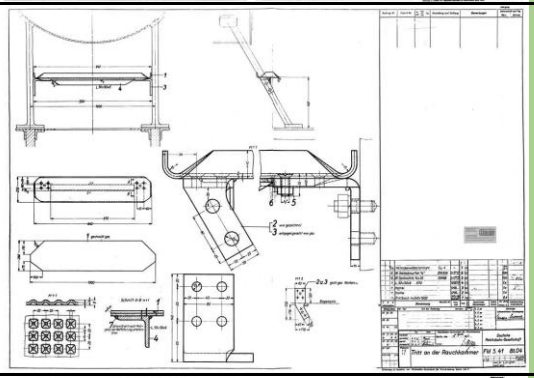	Deutsche Reichsbahn-Gesellschaft Reichsbahn-Zentralamt	Tritt an der Rauchkammertür	Baureihe 86	2-
Fld 5.42 Bl.015 1.Ausgabe. November 1934.	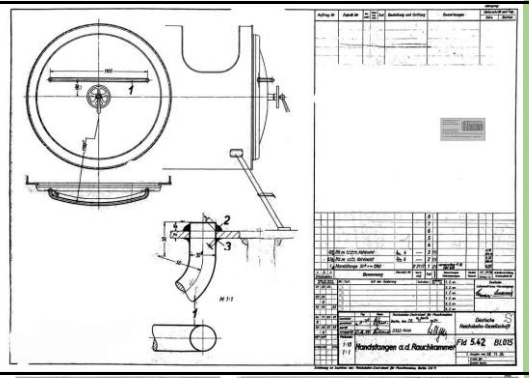	Deutsche Reichsbahn-Gesellschaft Reichsbahn-Zentralamt	Handstangen a.d.Rauchkammer	Baureihe 86	2
	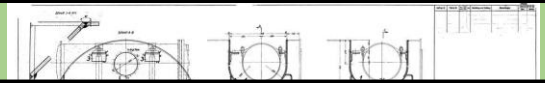				

Fld 5.46 Bl.07 11.Ausgabe. April 1942.	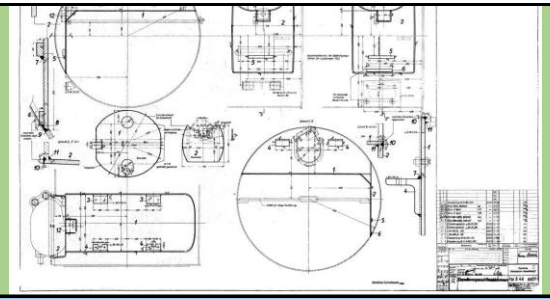	Deutsche Reichsbahn-Gesellschaft Reichsbahn-Zentralamt	Einpolterungen in der Rauchkammer	Baureihe 86	2-3
Gruppe 06: Überhitzer					
Fld 6.07 Bl.08 ? ?	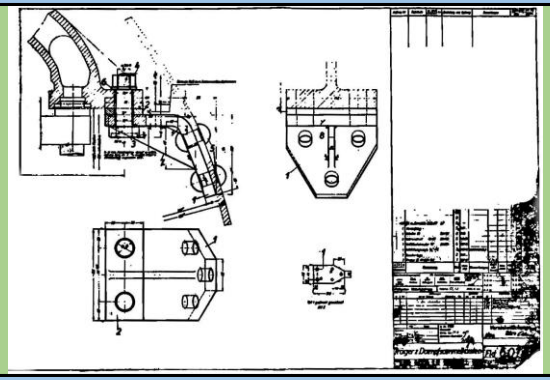	Vereinheitlichungs-Büro	Träger zum Dampfsammelkasten	Baureihe 86	5
Gruppe 07: Aschksten					
Fld 7.01 4.Ausgabe. November 1932.	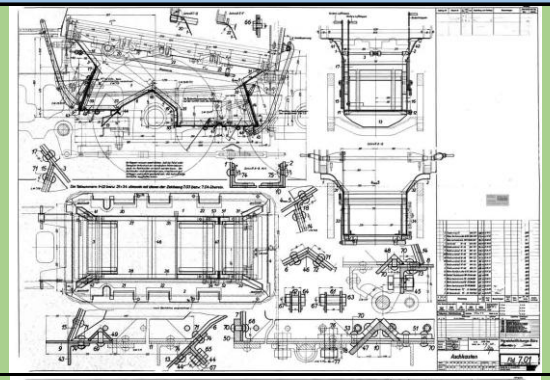	Vereinheitlichungs-Büro	Aschkasten	Baureihe 86	2-
	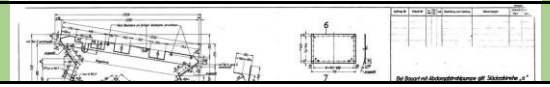				

Fld 7.03 2.Ausgabe. Oktober 1932.	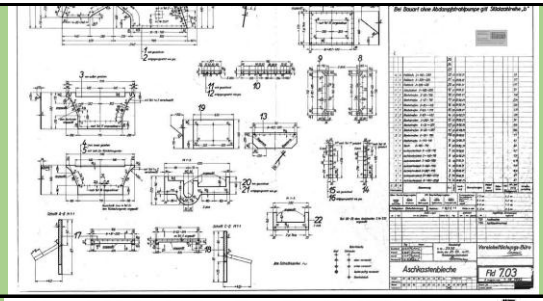	Vereinheitlichungs-Büro	Aschkastenbleche	Baureihe 86	2-
Fld 7.11 Bl.01 2.Ausgabe. Februar 1938.	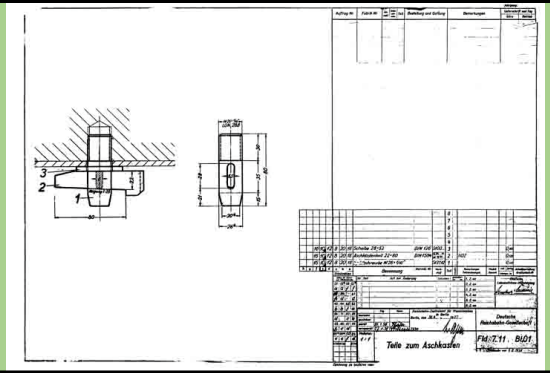	Deutsche Reichsbahn-Gesellschaft Reichsbahn-Zentralamt	Teile zum Aschkasten	Baureihe 86	2-3
Fld 7.17 2.Ausgabe. Oktober 1932.	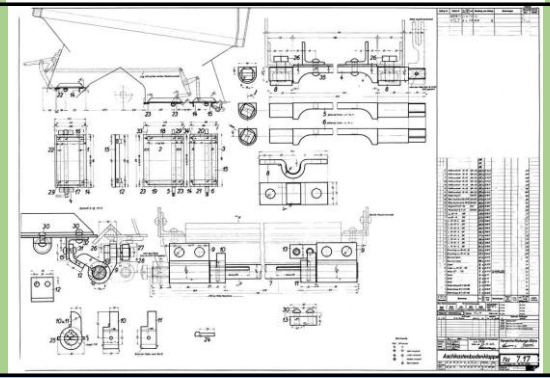	Vereinheitlichungs-Büro	Aschkastenbodenklappe	Baureihe 86	2-
Gruppe 08: Rahmen					
Fld 8.1 Bl.015 ? ?	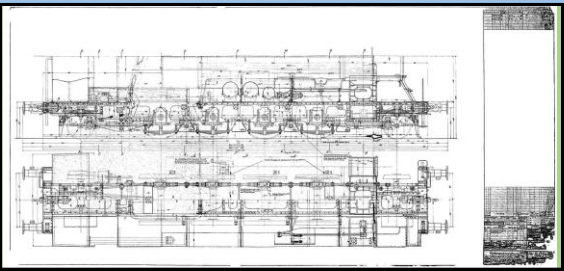	- -	Rahmenanordnung Anmerkung: Vergleiche Blatt 16, DV 930-15	Baureihe 86	4-
Fld 8.2 Bl.012			Rahmenstoßschablone		

Fld 8.0 Bl.012 3.Ausgabe. ?	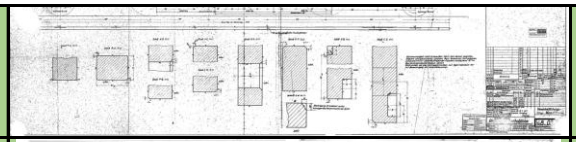	Eisenbahn-Zentralamt Vereinheitlichungs-Büro	(ohne Lenkgestellbr.u.mit einseitiger Treibradbremse)	Baureihe 86	4
Fld 8.04 7.Ausgabe. September 1932.	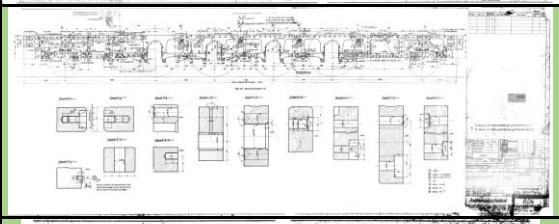	Eisenbahn-Zentralamt Vereinheitlichungs-Büro	Rahmenbohrschablone	Baureihe 86	3-4
Fld 8.05 6.Ausgabe. September 1932.	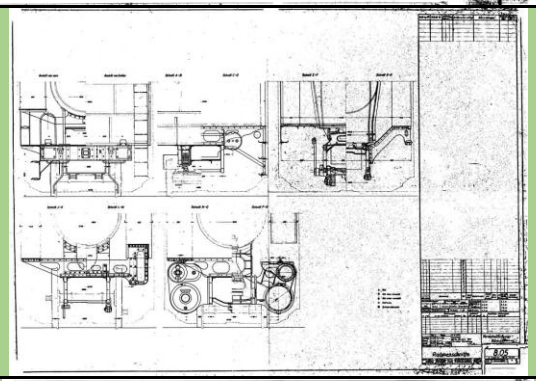	Eisenbahn-Zentralamt Vereinheitlichungs-Büro	Rahmenschnitte	Baureihe 86	4
Fld 8.14 Bl.03 5.Ausgabe. Oktober 1932.	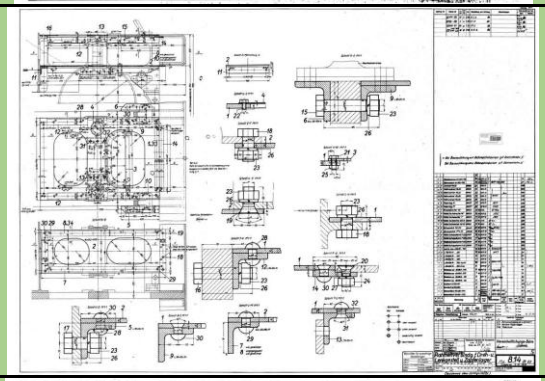	Reichsbahn-Zentralamt Vereinheitlichungs-Büro	Rahmenverbindg.f.Dreh-u. Lenkgestell u. Zapfenlager	Baureihe 86	2-
	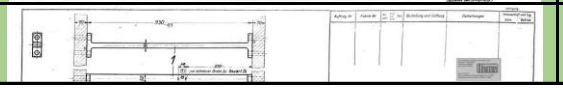				

Fld 8.18 Bl.04 3.Ausgabe. März 1937.	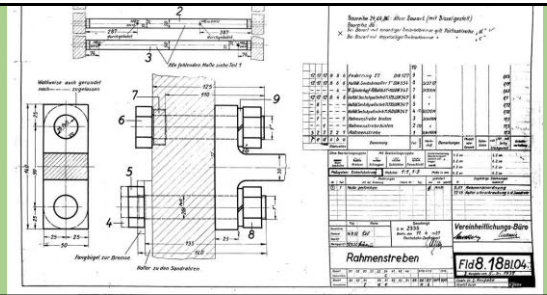	Reichsbahn-Zentralamt Vereinheitlichungs-Büro	Rahmenstreben	Baureihe 86	2-
Fld 8.21 Bl.013 - -	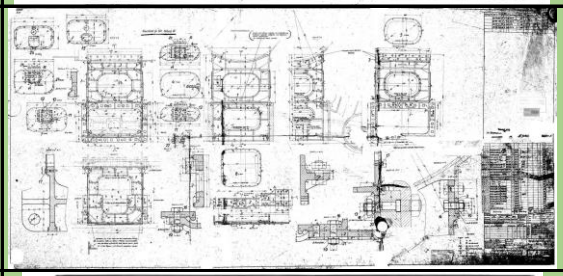	Eisenbahn-Zentralamt Vereinheitlichungs-Büro	Rahmenverbindung Zwischen den Zylindern	Baureihe 86	5-
Fld 8.22 Bl.08 3.Ausgabe. Februar 1935. ?	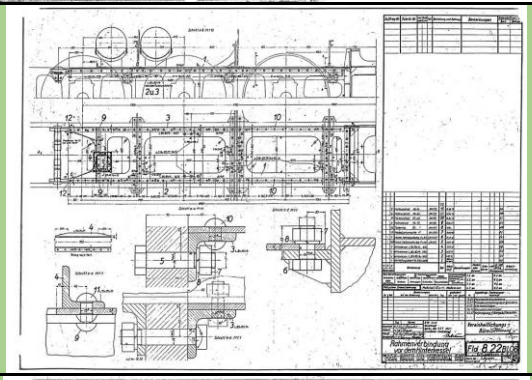	Eisenbahn-Zentralamt Vereinheitlichungs-Büro	Rahmenverbindung vor dem Hinterkessel	Baureihe 86	3-4
Fld 8.26 6.Ausgabe. ? Oktober 1940.	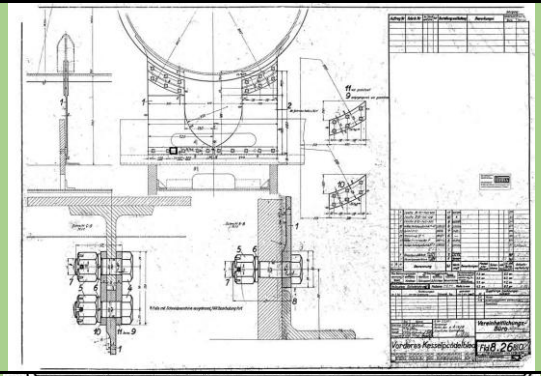	Eisenbahn-Zentralamt Vereinheitlichungs-Büro	Vorderes Kesselpendelblech	Baureihe 86	3
					

Fld 8.261 Bl.02 2.Ausgabe. Januar 1931. ?	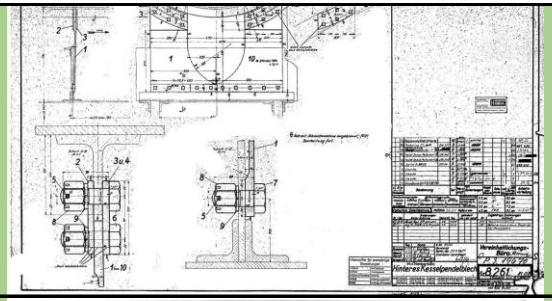	Eisenbahn-Zentralamt Vereinheitlichungs-Büro	Hinteres Kesselpendelblech	Baureihe 86	3
Fld 8.29 Bl.09 6.Ausgabe. November 1940. ?	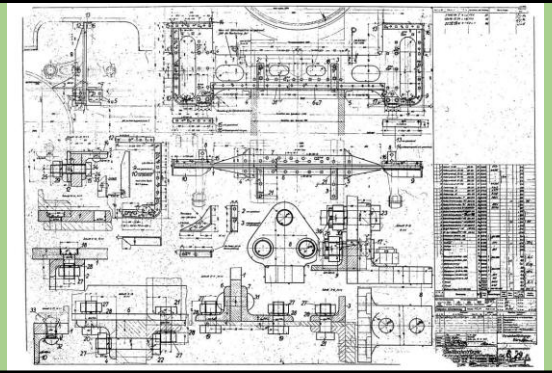	Eisenbahn-Zentralamt Vereinheitlichungs-Büro	Gleitbahnträger	Baureihe 86	4
Fld 8.33 Bl.05 1.Ausgabe. November 1927.	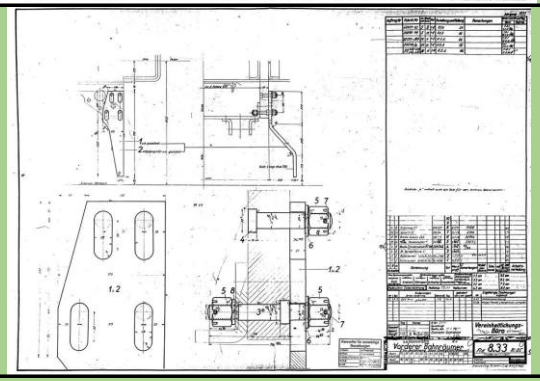	Eisenbahn-Zentralamt Vereinheitlichungs-Büro	Vorderer Bahnräumer	Baureihe 86	4-
Fld 8.37 5. Ausg. November 1931.		Eisenbahn-Zentralamt Vereinheitlichungs-Büro	Verbindung zw.Zylinder und Gleitbahnträger	Baureihe 86	
Fld 8.37 Bl.09 ? November 1931.		Eisenbahn-Zentralamt Vereinheitlichungs-Büro	Verbindung zw.Zylinder und Gleitbahnträger	Baureihe 86	