




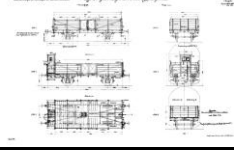

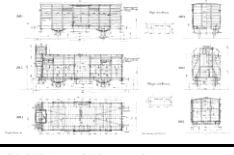





Verzeichnis der pr. Musterzeichnungen in der Sammlung *Muschalek*

Ausgabe: 14.06.2026

Blatt Nr.: Ausgabe: Blatt Datum:	Vorschau	Musterzeichnungen	Bezeichnung	pr.Gattg.ab 1883 pr.Gattg.ab 1905	DRG Bez. DB/DR Bez.	
Gruppe A Gesamtzeichnungen für Verbandsbauart						
Blatt A1. Januar 1911.		Musterzeichnungen des Deutschen Staatsbahnwagenverbandes.	Offener Güterwagen von 15000 kg Ladegewicht.	- Omk (A1)	O Halle O 10/O 29	
Blatt A1. 2.Ausgabe Januar 1912.		Musterzeichnungen des Deutschen Staatsbahnwagenverbandes.	Offener Güterwagen von 15000 kg Ladegewicht.	- Omk (A1)	O Halle O 10/O 29	
Blatt A1. 3.Ausgabe Juli 1914.		Musterzeichnungen des Deutschen Staatsbahnwagenverbandes.	Offener Güterwagen von 15000 kg Ladegewicht.	- Omk (A1)	O Halle O 10/O 29	
Blatt A1. 3.Ausgabe Januar 1911. berichtigt: Mai 1924.		Musterzeichnungen für Güterwagen der Deutschen Reichsbahn.	Offener Güterwagen von 15000 kg Ladegewicht.	- Omk (A1)	O Halle O 10/O 29	
Blatt A2. Januar 1911.		Musterzeichnungen des Deutschen Staatsbahnwagenverbandes.	Bedeckter Güterwagen von 15000 kg Ladegewicht.	- Gm (A2)	G[h] Kassel G 10/G 04- G 05	
Blatt A2. 2.Ausgabe. Januar 1913.		Musterzeichnungen des Deutschen Staatsbahnwagenverbandes.	Bedeckter Güterwagen von 15000 kg Ladegewicht.	- Gm (A2)	G[h] Kassel G 10/G 04- G 05	








Verzeichnis der pr. Musterzeichnungen in der Sammlung **Muschalek**

Ausgabe: 14.06.2026

Blatt Nr.: Ausgabe: Blatt Datum:	Vorschau	Musterzeichnungen	Bezeichnung	pr.Gattg.ab 1883 pr.Gattg.ab 1905	DRG Bez. DB/DR Bez.	
Entwurf zu Blatt A2. 3.Ausgabe. Juli 1915. berichtigt: April 1927.		Musterzeichnungen für Güterwagen der Deutschen Reichsbahn.	Gedeckter Güterwagen von 15000 kg Ladegewicht.	- Gm (A2)	G[h] Kassel G 10/G 04- G 05	
Blatt A3. 1.Ausgabe. -		Musterzeichnungen des Deutschen Staatsbahn- wagenverbandes.	Vierachsiger Schienenwagen von 35000 kg Ladegewicht u. 15m Ladelänge.	- SSml (A3)	SS Köln SS15/SS65	
Blatt A3. 2.Ausgabe. September 1921. berichtigt: Mai 1924.		Musterzeichnungen des Deutschen Staatsbahn- wagenverbandes.	Vierachsiger Schienenwagen von 35000 kg Ladegewicht u. 15,06m Ladelänge.	- SSml (A3)	SS Köln SS15/SS65	
Blatt A4. 1.Ausgabe. Februar 1912.		Musterzeichnungen des Deutschen Staatsbahn- wagenverbandes.	Rungenwagen für 15000 kg Ladegewicht.	- Rm (A4)	R Stuttgart R 10/R 61	
Blatt A4. 2.Ausgabe. Januar 1915. berichtigt: März 1925.		Musterzeichnungen für Güterwagen der Deutschen Reichsbahn.	Rungenwagen für 15000 kg Ladegewicht.	- Rm (A4)	R Stuttgart R 10/R 61	
Blatt A5. 1.Ausgabe. Februar 1912.		Musterzeichnungen des Deutschen Staatsbahn- wagenverbandes.	Holzwagen für 15000 kg Ladegewicht.	- Hrmz (A5)	H Regburg. H 10/H 68	
Blatt A5. 1.Ausgabe. Februar 1912. ber.November 1926.		Musterzeichnungen des Deutschen Staatsbahn- wagenverbandes.	Holzwagen für 17500 kg Tragfähigkeit.	- Hrmz (A5)	H Regburg. H 10/H 68	

Verzeichnis der pr. Musterzeichnungen in der Sammlung *Muschalek*

Ausgabe: 14.06.2026

Blatt Nr.: Ausgabe: Blatt Datum:	Vorschau	Musterzeichnungen	Bezeichnung	pr.Gattg.ab 1883 pr.Gattg.ab 1905	DRG Bez. DB/DR Bez.	
Blatt A6. 1.Ausgabe. März 1912.		Musterzeichnungen des Deutschen Staatsbahnwagenverbandes.	Kohlenwagen von 15000 kg Ladegewicht.	- Omk[u] (A6)	O Schwerin O 11/ O 31	
Blatt A6. 2.Ausgabe. -		Musterzeichnungen des Deutschen Staatsbahnwagenverbandes.	Kohlenwagen von 15000 kg Ladegewicht.	- Omk[u] (A6)	O Schwerin O 11/ O 31	-
Blatt A7. 1.Ausgabe. -		Musterzeichnungen des Deutschen Staatsbahnwagenverbandes.	Kalkwagen von 15000 kg Ladegewicht.	- Km (A7)	K Elberfeld ab 1937: K Wuppertal K 15/K 21	-
Blatt A7. 2.Ausgabe. November 1920.		Musterzeichnungen des Deutschen Staatsbahnwagenverbandes.	Kalkwagen von 15000 kg Ladegewicht.	- Km (A7)	K Elberfeld ab 1937: K Wuppertal K 15/K 21	
Ergänzungsblatt zu Blatt A7. 2.Ausgabe. November 1920.		Reichsbahn-Zentralamt.	Ergänzungsblatt zu Kalkwagen von 15000 kg Ladegewicht.	- Km (A7)	K Elberfeld ab 1937: K Wuppertal K 15/K 21	
Blatt A8. Mai 1914.		Musterzeichnungen des Deutschen Staatsbahnwagenverbandes.	Doppelbödiger Viehwagen von 18,2 qm Bodenfläche.	- Venmz (A8)	V Altona ab 1937: V Hamburg V 14/V 23	
Blatt A9. November 1914.		Musterzeichnungen des Deutschen Staatsbahnwagenverbandes.	Großräumiger bedeckter Güterwagen von 15000 kg Ladegewicht.	- Gml (A9)	GI Dresden GI 11/GI 12	

Verzeichnis der pr. Musterzeichnungen in der Sammlung **Muschalek**

Ausgabe: 14.06.2026

Blatt Nr.: Ausgabe: Blatt Datum:	Vorschau	Musterzeichnungen	Bezeichnung	pr.Gattg.ab 1883 pr.Gattg.ab 1905	DRG Bez. DB/DR Bez.	
Blatt A9. November 1914. berich. Januar 1921.		Musterzeichnungen des Deutschen Staatsbahnwagenverbandes.	Großräumiger bedeckter Güterwagen von 15000 kg Ladegewicht.	- Gml (A9)	GI Dresden GI 11/GI 12	
Blatt A10. Februar 1913.		Musterzeichnungen des Deutschen Staatsbahnwagenverbandes.	Offener Güterwagen von 20000 kg Ladegewicht.	- Ommk[u] (A10)	Om Breslau Om 12/Om 36-37	
Blatt A10. 2.Ausgabe. Oktober 1916.		Musterzeichnungen des Deutschen Staatsbahnwagenverbandes.	Offener Güterwagen von 20000 kg Ladegewicht.	- Ommk[u] (A10)	Om Breslau Om 12/Om 36-37	
Blatt A11. Februar 1914.		Musterzeichnungen des Deutschen Staatsbahnwagenverbandes.	Zweiachsiger Schienenwagen von 15000 kg Ladegewicht und 13,0m Ladelänge.	- Sml (A11)	S Augsburg S 14/S 64	
Blatt A11. Februar 1914. bericht: August 1924.		Musterzeichnungen des Deutschen Staatsbahnwagenverbandes.	Zweiachsiger Schienenwagen von 15000 kg Ladegewicht und 13,0m Ladelänge.	- Sml (A11)	S Augsburg S 14/S 64	